



FAIXAS EXCLUSIVAS 2014

Avaliação de desempenho das faixas implantadas em 2014

FAIXAS EXCLUSIVAS

TOTAL IMPLANTADO EM 2014

+65,7km



369,7km
2013/2014

GANHO DE VELOCIDADE

NAS FAIXAS IMPLANTADAS EM 2014

+67,5%

De: 12,1 km/h

Para: 20,3km/h



MELHOR DESEMPENHO

AV. JAGUARÉ

+317,3%

10,8 km/h



44,9km/h



- 12 linhas
- 50.508 Passageiros/dia útil
- 52 ônibus/hora pico

DESTAQUE APÓS INTERVENÇÃO

AV. BELMIRA MARIM

+165,7%

De: 9,5 km/h

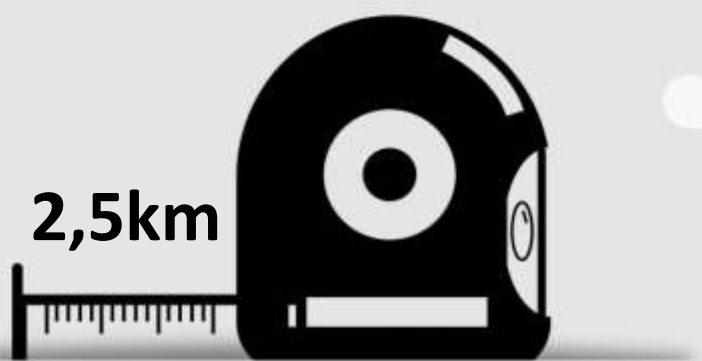
25,2km/h



- 23 linhas
- 202.000 Passageiros/dia útil
- 159 ônibus/hora pico

MAIOR EXTENSÃO

AV. VILA EMA/RUA DO ORFANATO



+75%



De: 12,2km/h
Para: 21,4km/h



- 6 linhas
- 77.031 Passageiros/dia útil
- 56 ônibus/hora pico

CONSOLIDAÇÃO DOS DADOS 2014



VELOCIDADE MÉDIA

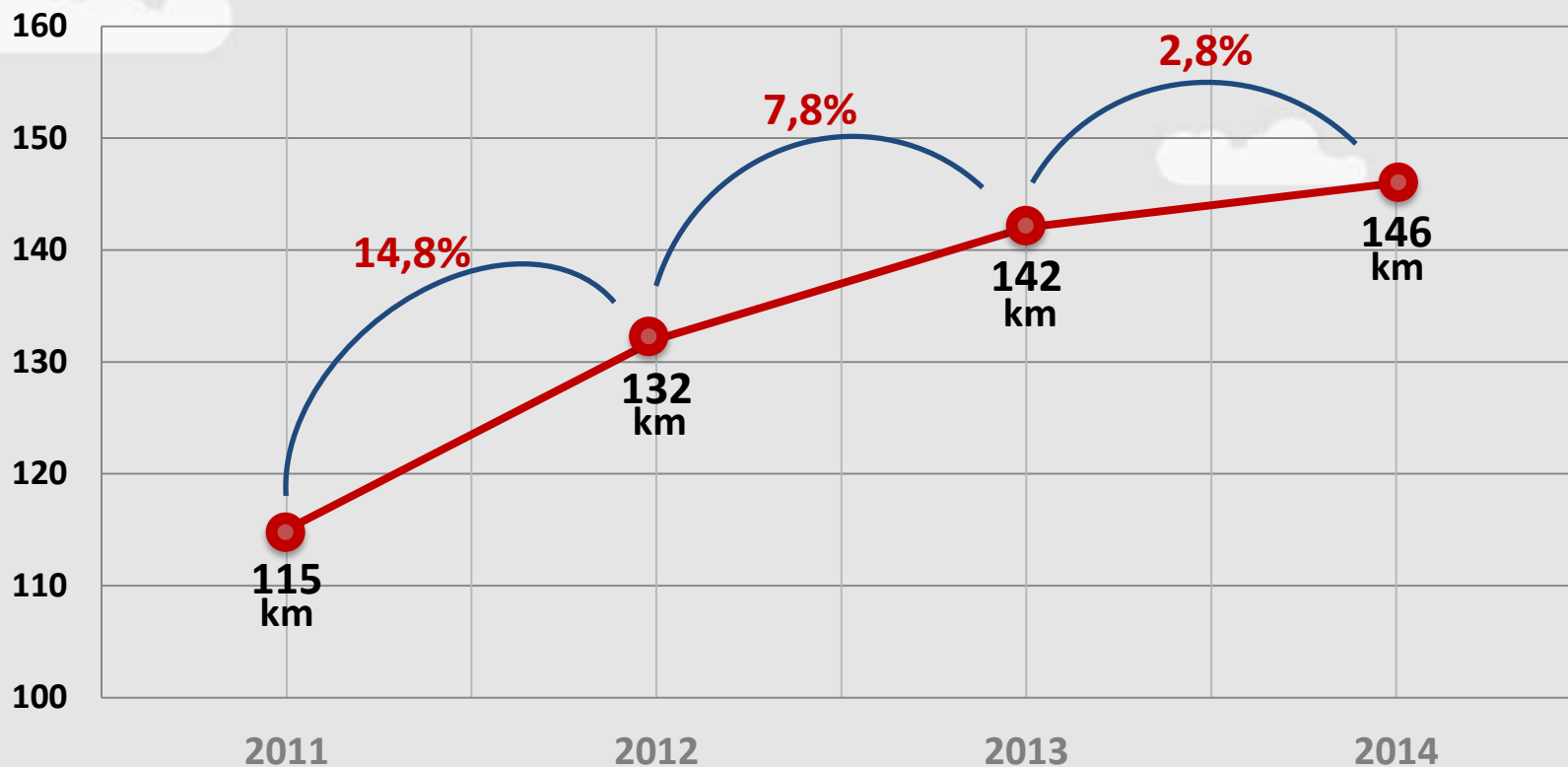
ANTES	2014
14,3	20,3
	42%



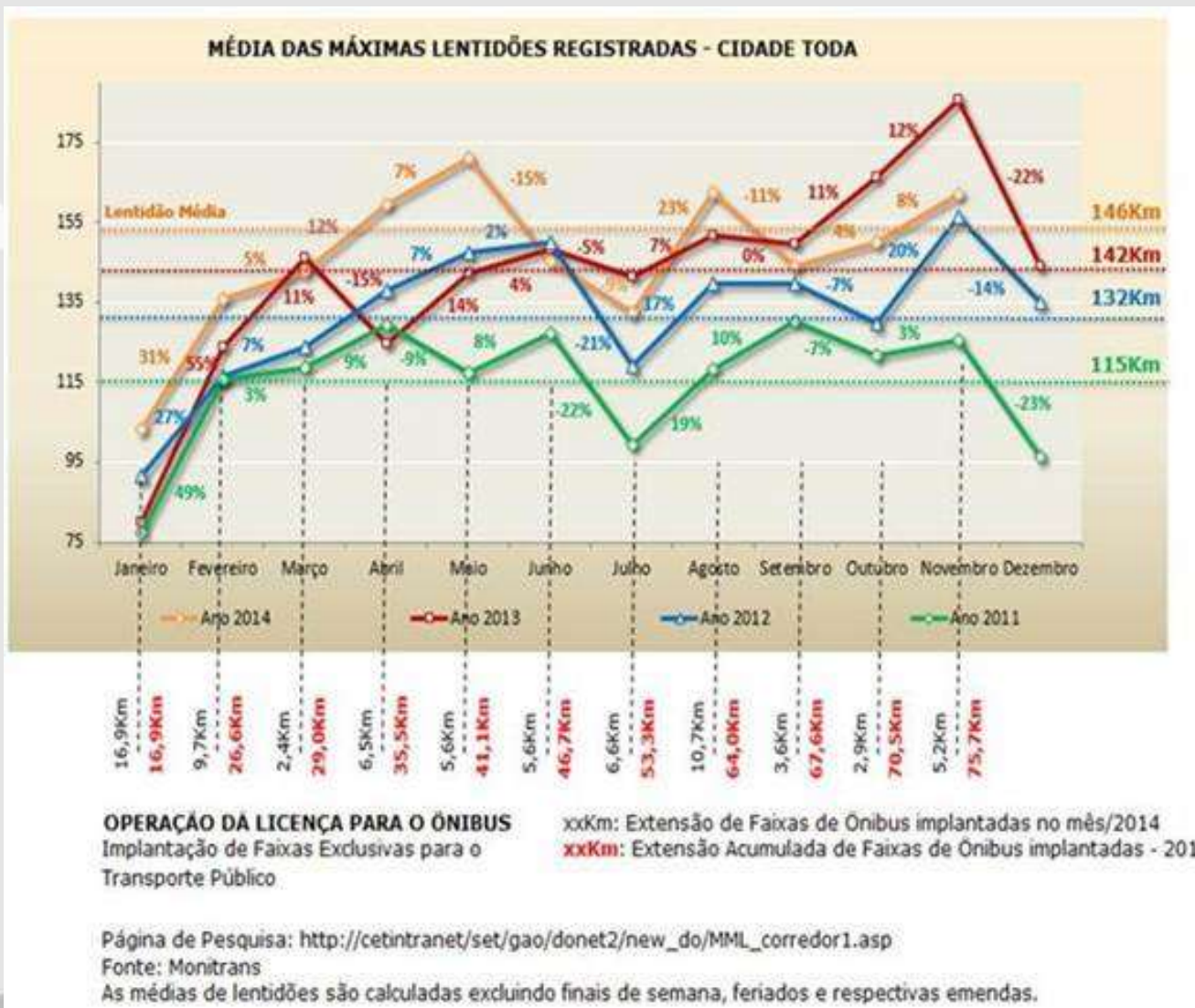
LENTIDÃO NA CIDADE

ÍNDICE APRESENTA QUEDA CONSIDERÁVEL NO CRESCIMENTO

— Lentidão



LENTIDÃO NA CIDADE





OBRIGADO!