


**EDIÇÃO**

**286**

**29/07/2021**



**BOLETIM DIÁRIO  
DE MOBILIDADE E TRANSPORTES  
COVID-19**



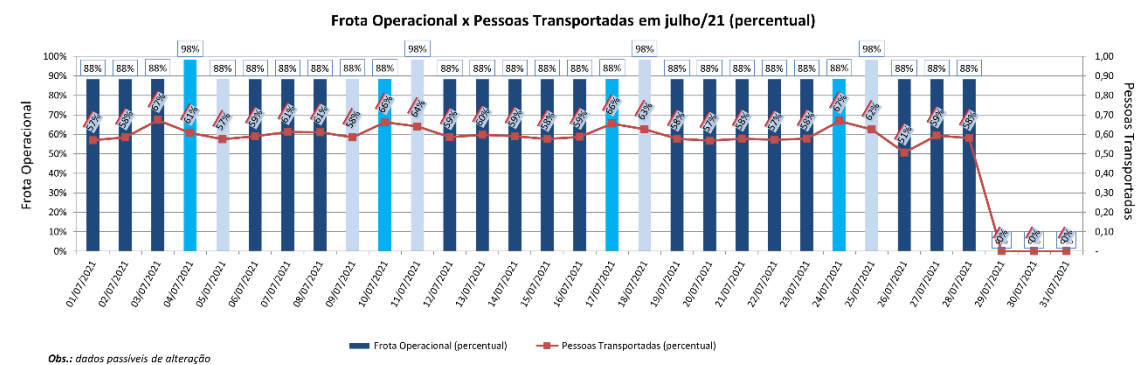
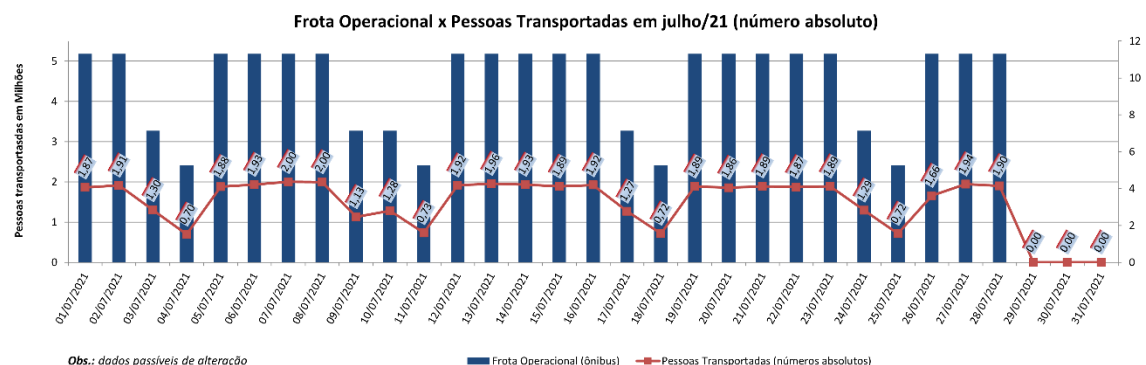
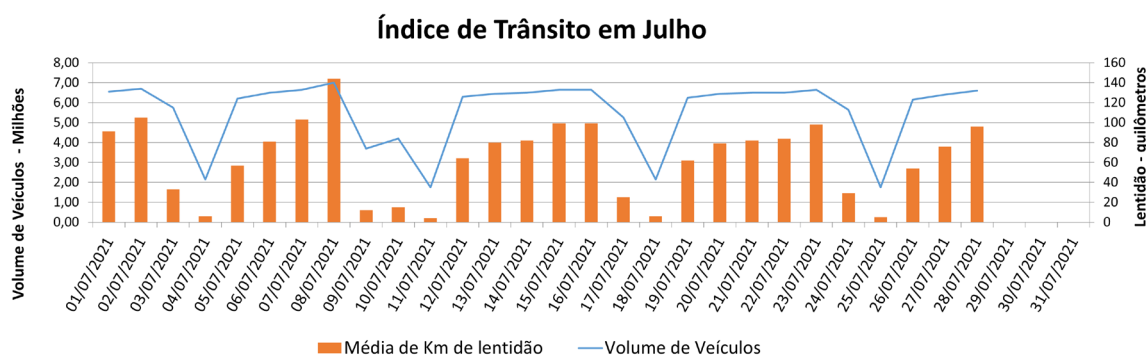
**CIDADE DE  
SÃO PAULO**  
MOBILIDADE E  
TRANSPORTES

A Prefeitura de São Paulo, por meio da Secretaria de Mobilidade e Transportes, informa os índices de trânsito e transporte de quarta-feira, 28 de julho.

A CET registrou média de lentidão no trânsito de 96 km. O volume de veículos circulantes na cidade foi de 6,6 milhões.

A SPTrans informa que 1,9 milhão de pessoas foram transportadas em 11.312 ônibus.

**No momento, a frota do sistema de transportes está em 93,41% nos bairros mais afastados do centro e em 88,28% em toda a cidade para uma demanda de 58% de pessoas.**



[Veja aqui os gráficos dos meses anteriores](#)