

**EDIÇÃO**

**498**

13/06/2022



# **BOLETIM DIÁRIO DE MOBILIDADE E TRANSPORTES COVID-19**



**CIDADE DE  
SÃO PAULO**  
MOBILIDADE  
E TRÂNSITO

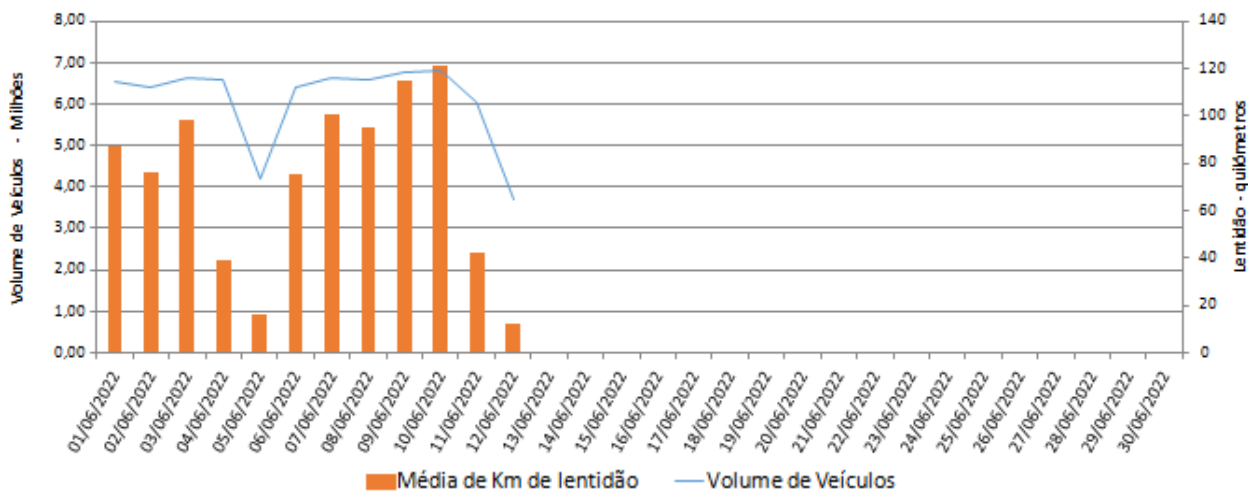
A Prefeitura de São Paulo, por meio das secretarias de Mobilidade e Trânsito (SMT) e Executiva de Transporte e Mobilidade Urbana (SETRAM), informa os índices de trânsito de sexta, sábado e domingo, dias 10, 11 e 12 de junho, e de transporte de sexta-feira, 10 de junho.

A CET registrou média de lentidão no trânsito de 121 km na sexta-feira (10), 42 km no sábado (11) e 12 km no domingo (12). O volume de veículos circulantes na cidade foi de 6,8 milhões na sexta, 6,05 milhões no sábado e 3,7 milhões no domingo.

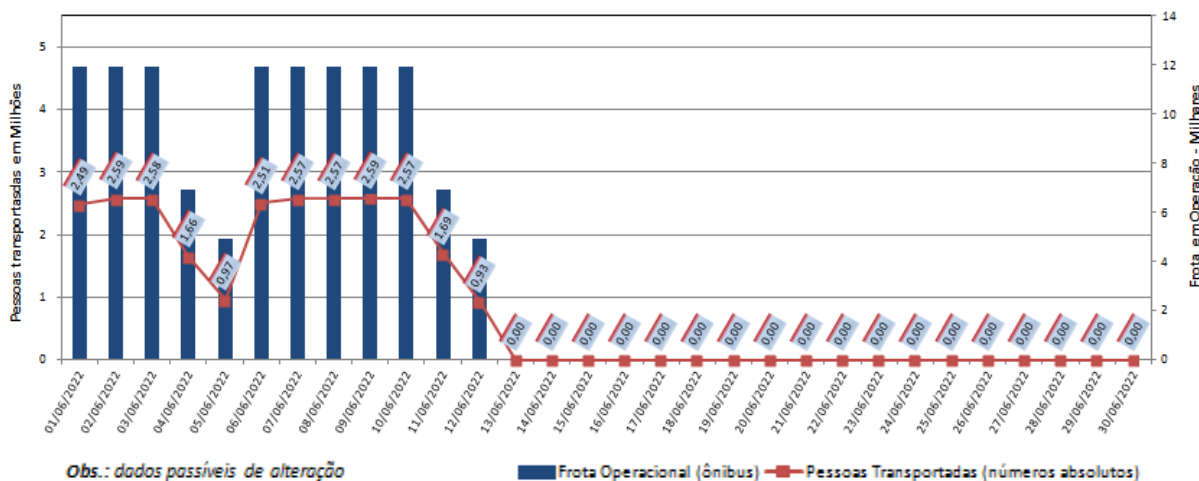
A SPTrans informa que 2,57 milhões de pessoas foram transportadas em 11.925 ônibus, na sexta-feira.

**No momento, a frota do sistema de transportes está em 97,41% nos bairros mais afastados do centro e em 93,06% em toda a cidade para uma demanda de 79% de pessoas.**

**Índice de Trânsito em Junho**

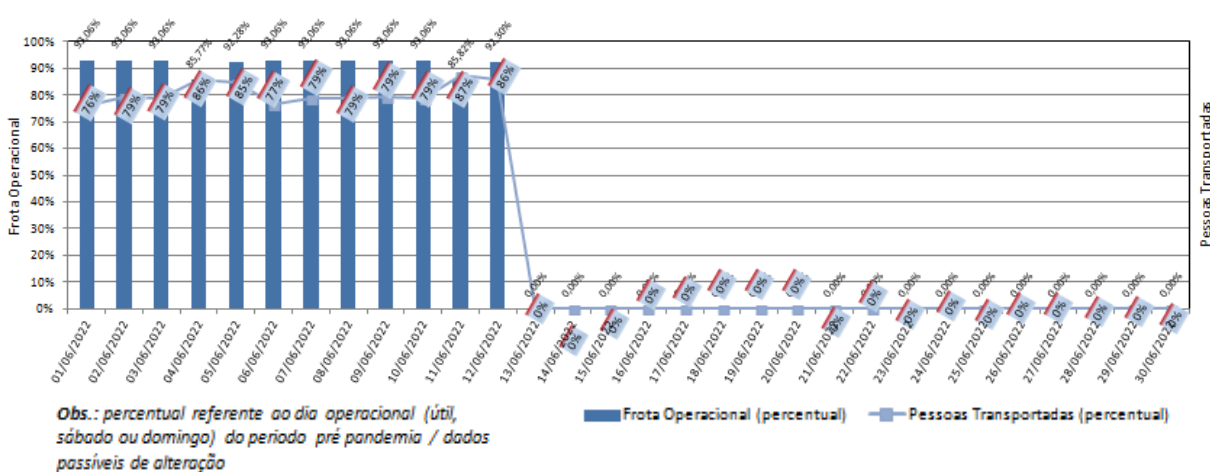


**Frota Operacional x Pessoas Transportadas em junho/22 (número absoluto)**



Obs.: dados passíveis de alteração

**Frota Operacional x Pessoas Transportadas em junho/22 (percentual)**



Obs.: percentual referente ao dia operacional (útil, sábado ou domingo) do período pré pandemia / dados passíveis de alteração