

EDIÇÃO

500

15/06/2022



BOLETIM DIÁRIO DE MOBILIDADE E TRANSPORTES COVID-19



**CIDADE DE
SÃO PAULO**
MOBILIDADE
E TRÂNSITO

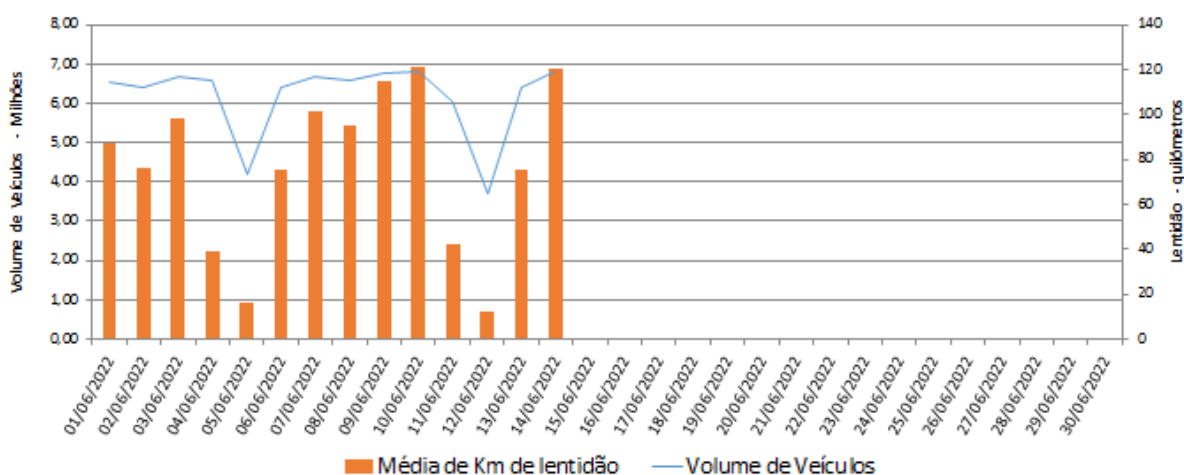
A Prefeitura de São Paulo, por meio das secretarias de Mobilidade e Trânsito (SMT) e Executiva de Transporte e Mobilidade Urbana (SETRAM), informa os índices de trânsito e transporte de terça-feira, 14 de junho.

A CET registrou média de lentidão no trânsito de 120 km. O volume de veículos circulantes na cidade foi de 6,8 milhões.

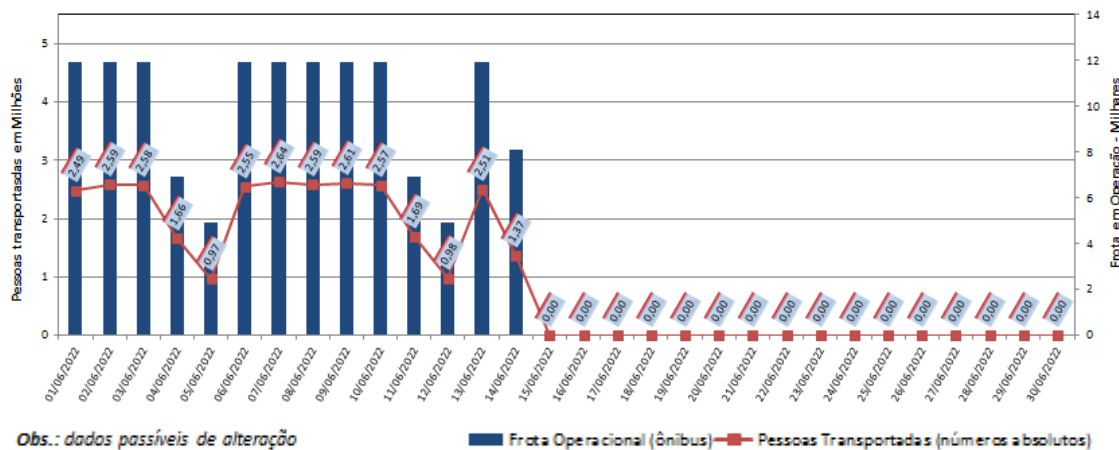
A SPTrans informa que 1,37 milhão de pessoas foram transportadas em 5,3 mil ônibus ao longo da manhã, em virtude da paralisação parcial de motoristas, e em 8,1 mil veículos durante a operação no horário de pico da tarde, com o retorno de parte da frota.

No momento, a frota do sistema de transportes está em 97,41% nos bairros mais afastados do centro e em 93,06% em toda a cidade.

Índice de Trânsito em Junho

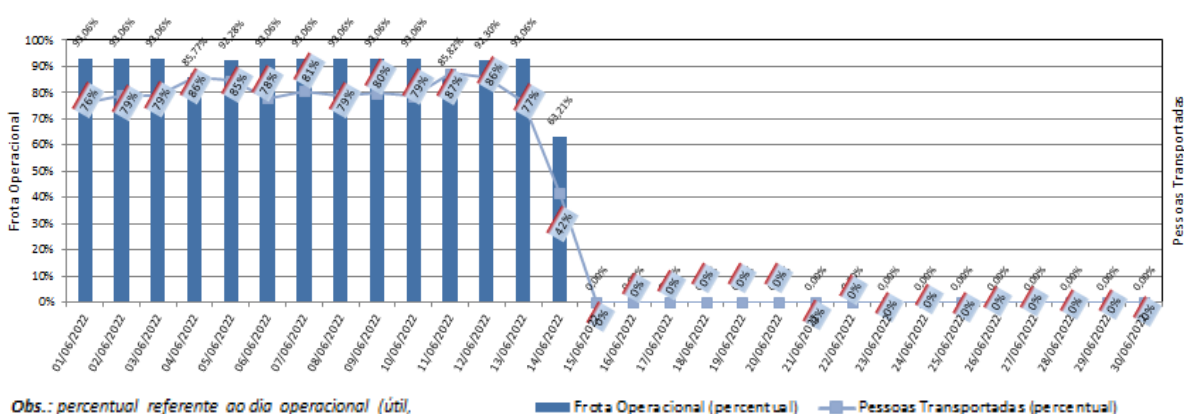


Frota Operacional x Pessoas Transportadas em junho/22 (número absoluto)



Obs.: dados passíveis de alteração

Frota Operacional x Pessoas Transportadas em junho/22 (percentual)



Obs.: percentual referente ao dia operacional (útil, sábado ou domingo) do período pré pandemia / dados passíveis de alteração