

EDIÇÃO

509

30/06/2022



BOLETIM DIÁRIO DE MOBILIDADE E TRANSPORTES COVID-19



**CIDADE DE
SÃO PAULO**
MOBILIDADE
E TRÂNSITO

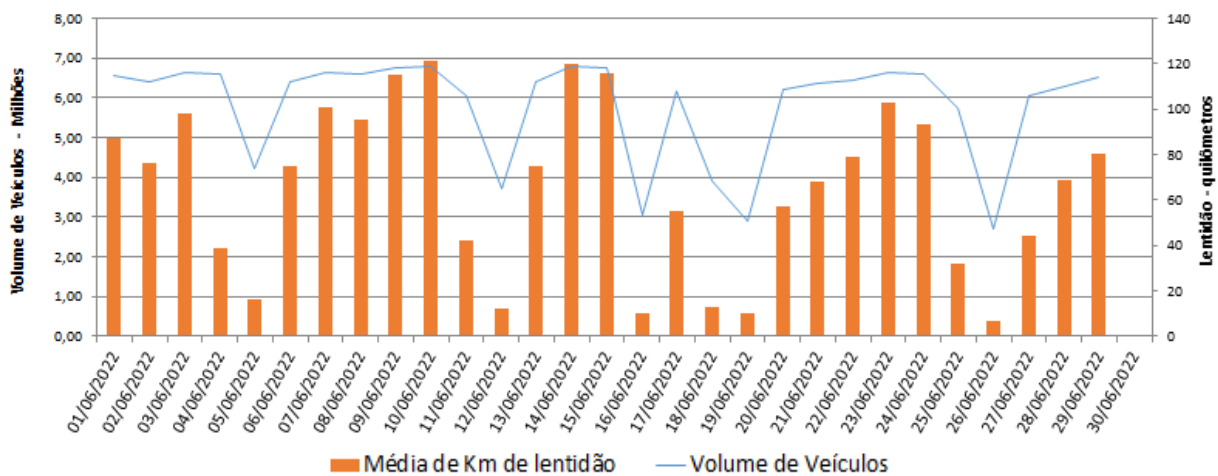
A Prefeitura de São Paulo, por meio das secretarias de Mobilidade e Trânsito (SMT) e Executiva de Transporte e Mobilidade Urbana (SETRAM), informa os índices de trânsito e transporte de quarta-feira, 29 de junho.

A CET registrou média de lentidão no trânsito de 80 km. O volume de veículos circulantes na cidade foi de 6,5 milhões.

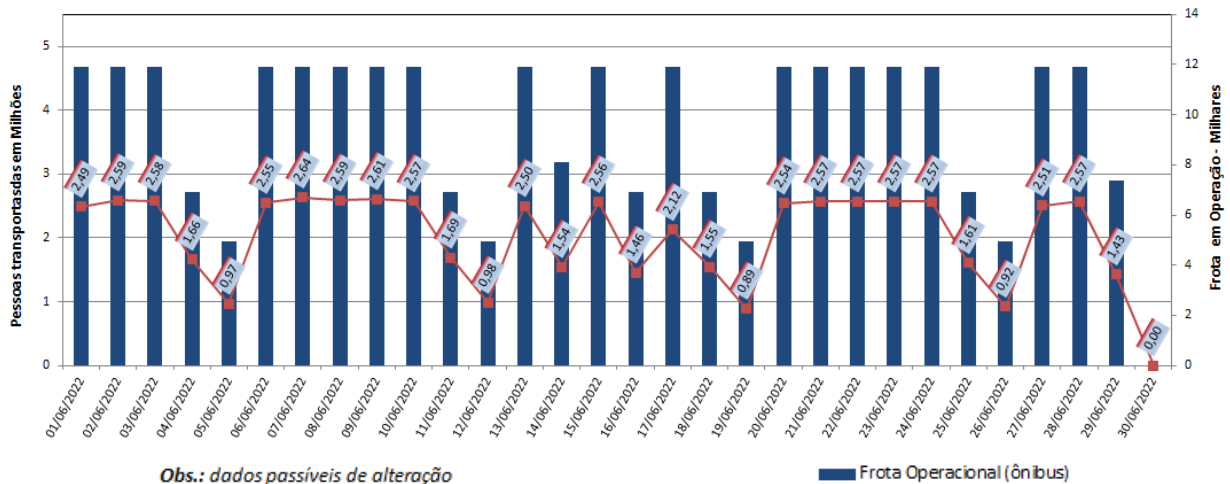
A SPTrans informa que 1,43 milhão de pessoas foram transportadas em 5.917 ônibus ao longo da manhã, em virtude da paralisação parcial de motoristas, e em 7.389 veículos durante a operação no horário de pico da tarde, com o retorno de parte da frota.

No momento, a frota do sistema de transportes está em 97,41% nos bairros mais afastados do centro e em 93,06% em toda a cidade.

Índice de Trânsito em Junho

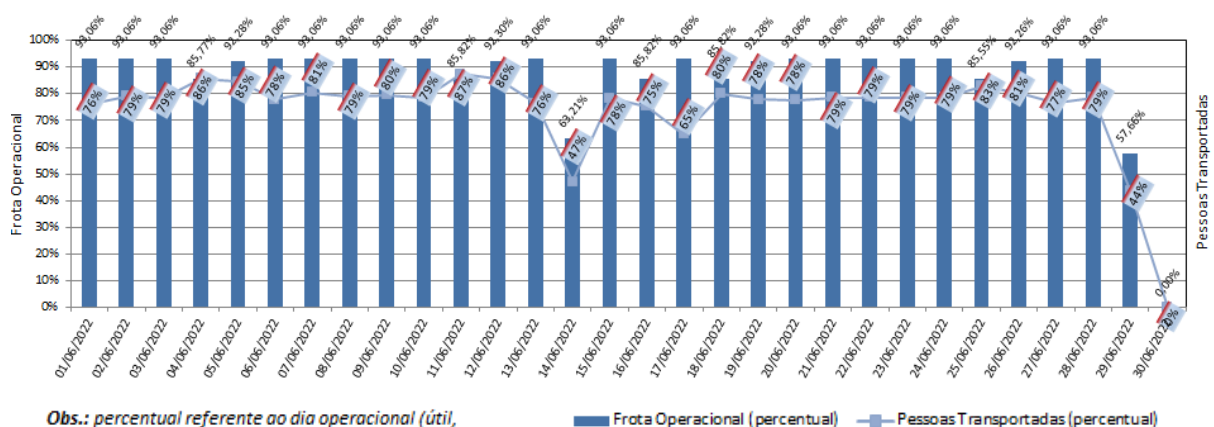


Frota Operacional x Pessoas Transportadas em junho/22 (número absoluto)



Obs.: dados passíveis de alteração

Frota Operacional x Pessoas Transportadas em junho/22 (percentual)



Obs.: percentual referente ao dia operacional (útil, sábado ou domingo) do período pré pandemia / dados passíveis de alteração