

EDIÇÃO

511

04/07/2022



BOLETIM DIÁRIO DE MOBILIDADE E TRANSPORTES COVID-19



**CIDADE DE
SÃO PAULO**
MOBILIDADE
E TRÂNSITO

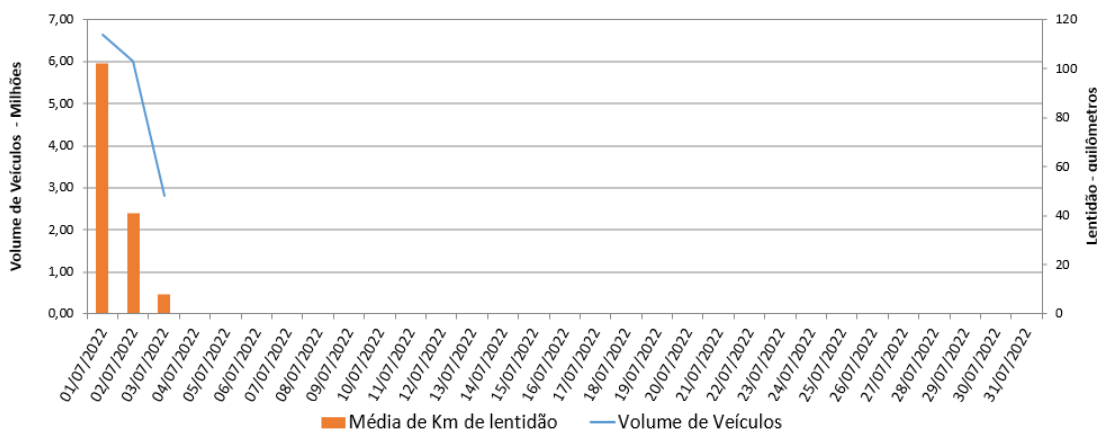
A Prefeitura de São Paulo, por meio das secretarias de Mobilidade e Trânsito (SMT) e Executiva de Transporte e Mobilidade Urbana (SETRAM), informa os índices de trânsito de sexta, sábado e domingo, dias 1º, 02 e 03 de julho, e de transporte de sexta-feira, 1º de julho.

A CET registrou média de lentidão no trânsito de 102 km na sexta-feira (1º), 41 km no sábado (02) e 08 km no domingo (03). O volume de veículos circulantes na cidade foi de 6,65 milhões na sexta, 6,0 milhões no sábado e 2,8 milhões no domingo.

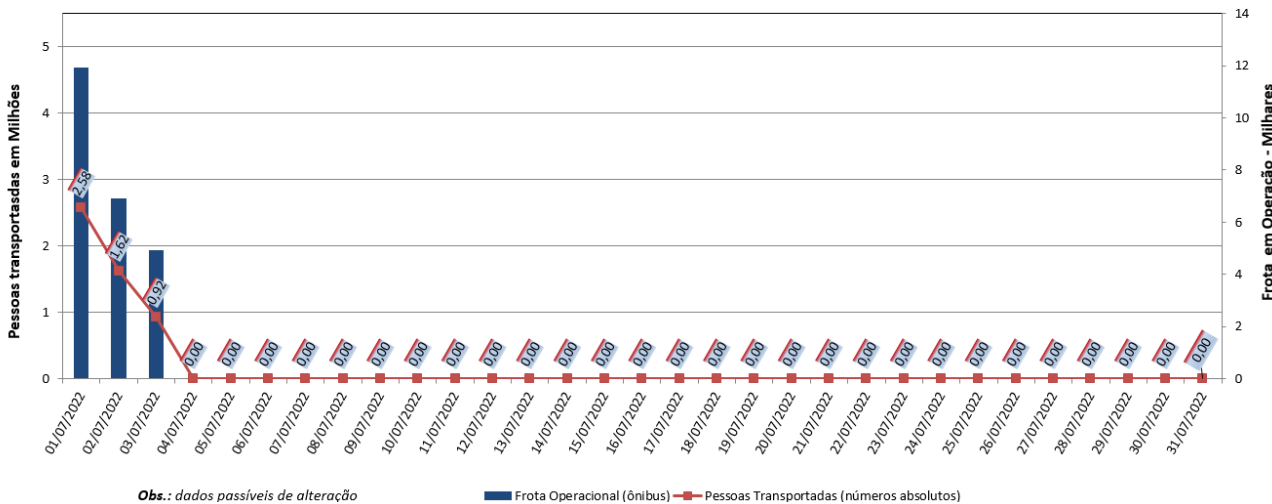
A SPTrans informa que 2,58 milhões de pessoas foram transportadas em 11.925 ônibus, na sexta-feira.

No momento, a frota do sistema de transportes está em 97,41% nos bairros mais afastados do centro e em 93,06% em toda a cidade para uma demanda de 79% de pessoas.

Índice de Trânsito em Julho

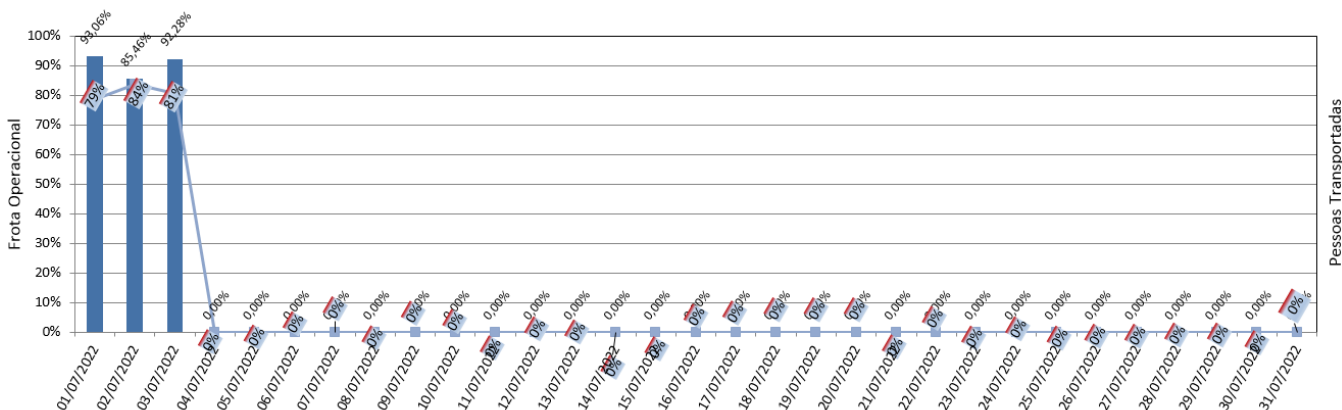


Frota Operacional x Pessoas Transportadas em julho/22 (número absoluto)



Obs.: dados passíveis de alteração

Frota Operacional x Pessoas Transportadas em julho/22 (percentual)



Obs.: percentual referente ao dia operacional (útil, sábado ou domingo) do período pré pandemia / dados passíveis de alteração

Frota Operacional (percentual) Pessoas Transportadas (percentual)