

**EDIÇÃO**

**515**

**08/07/2022**



# **BOLETIM DIÁRIO DE MOBILIDADE E TRANSPORTES COVID-19**



**CIDADE DE  
SÃO PAULO**  
MOBILIDADE  
E TRÂNSITO

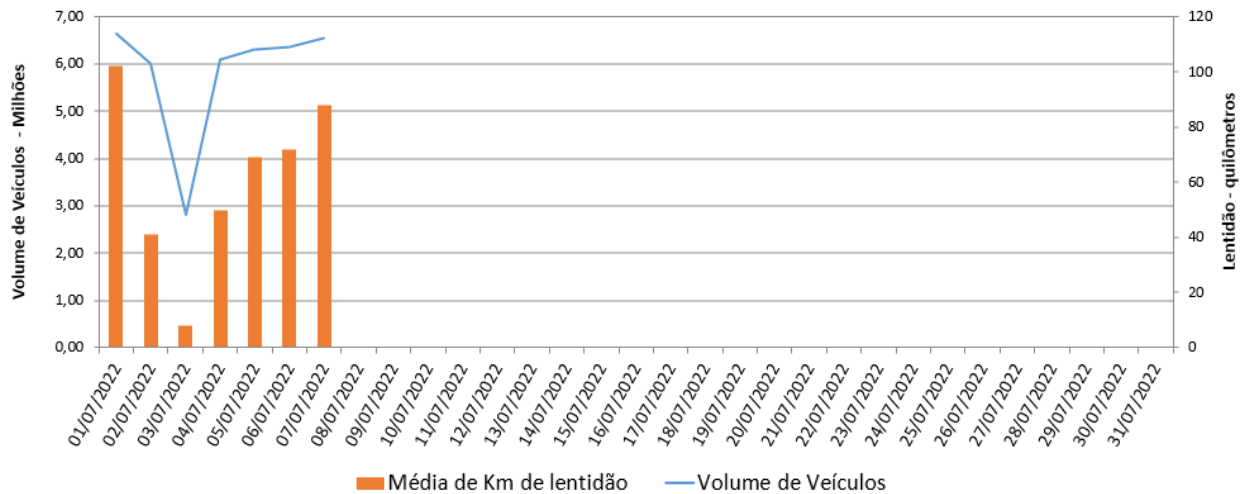
A Prefeitura de São Paulo, por meio das secretarias de Mobilidade e Trânsito (SMT) e Executiva de Transporte e Mobilidade Urbana (SETRAM), informa os índices de trânsito e transporte de quinta-feira, 07 de julho.

A CET registrou média de lentidão no trânsito de 88 km. O volume de veículos circulantes na cidade foi de 6,55 milhões.

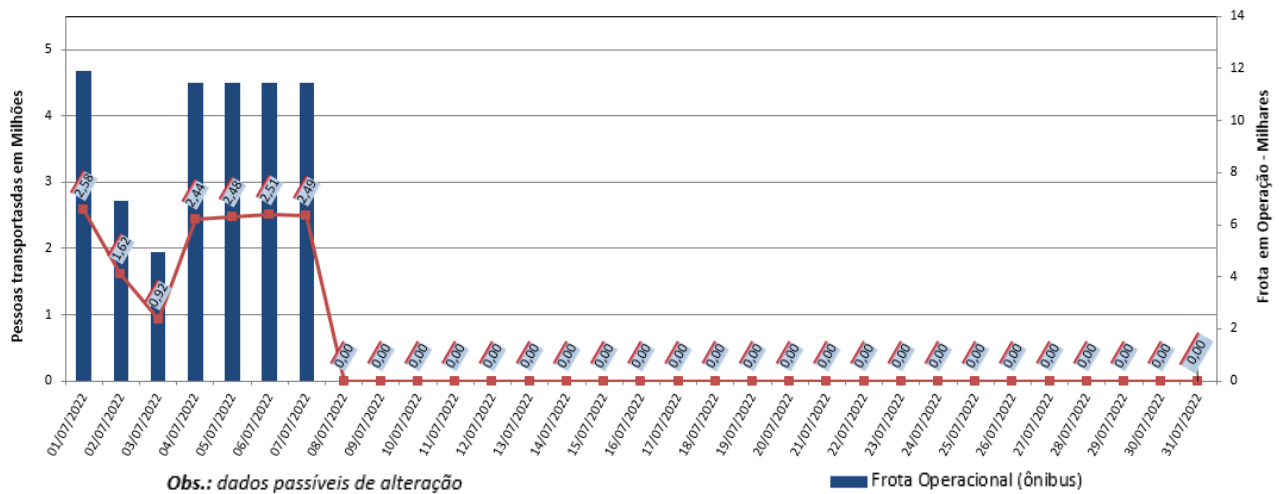
A SPTrans informa que 2,49 milhões de pessoas foram transportadas em 11.442 ônibus.

**No momento, a frota do sistema de transportes está em 93,32% nos bairros mais afastados do centro e em 89,29% em toda a cidade para uma demanda de 76% de pessoas.**

**Índice de Trânsito em Julho**

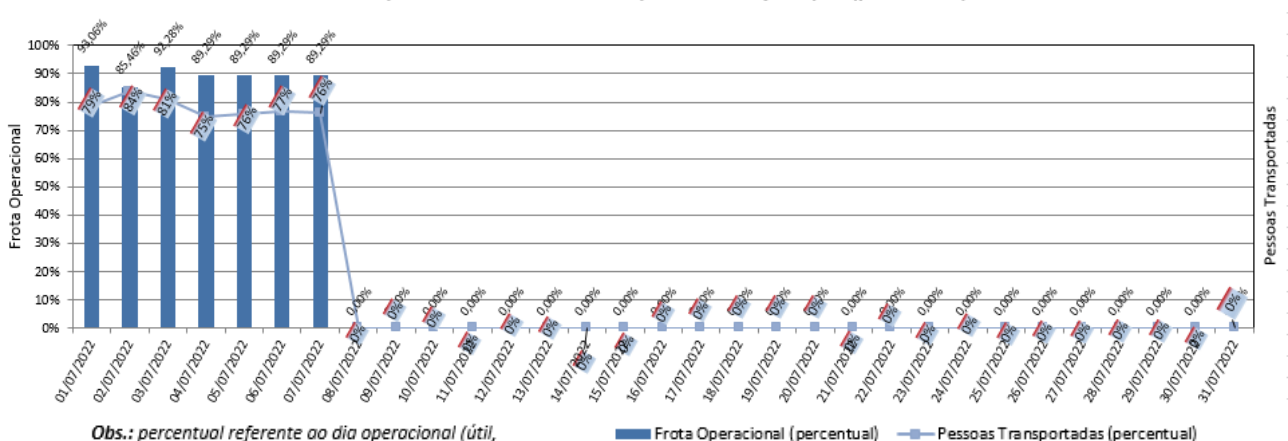


**Frota Operacional x Pessoas Transportadas em julho/22 (número absoluto)**



Obs.: dados passíveis de alteração

**Frota Operacional x Pessoas Transportadas em julho/22 (percentual)**



Obs.: percentual referente ao dia operacional (útil, sábado ou domingo) do período pré pandemia / dados passíveis de alteração