

EDIÇÃO

546

22/08/2022



BOLETIM DIÁRIO DE MOBILIDADE E TRANSPORTES COVID-19



CIDADE DE
SÃO PAULO
MOBILIDADE
E TRÂNSITO

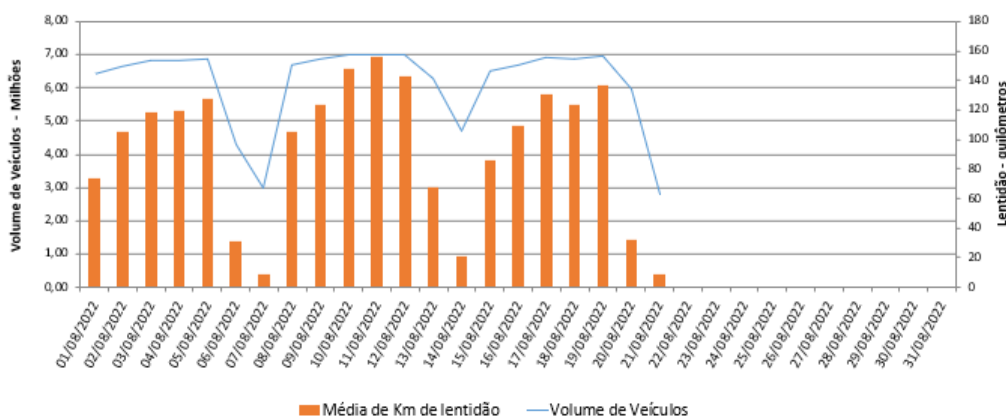
A Prefeitura de São Paulo, por meio das secretarias de Mobilidade e Trânsito (SMT) e Executiva de Transporte e Mobilidade Urbana (SETRAM), informa os índices de trânsito de sexta, sábado e domingo, dias 19, 20 e 21 de agosto, e de transporte de sexta-feira, 19 de agosto.

A CET registrou média de lentidão no trânsito de 137 km na sexta-feira (19), 32 km no sábado (20) e 09 km no domingo (21). O volume de veículos circulantes na cidade foi de 6,95 milhões na sexta, 5,95 milhões no sábado e 2,8 milhões no domingo.

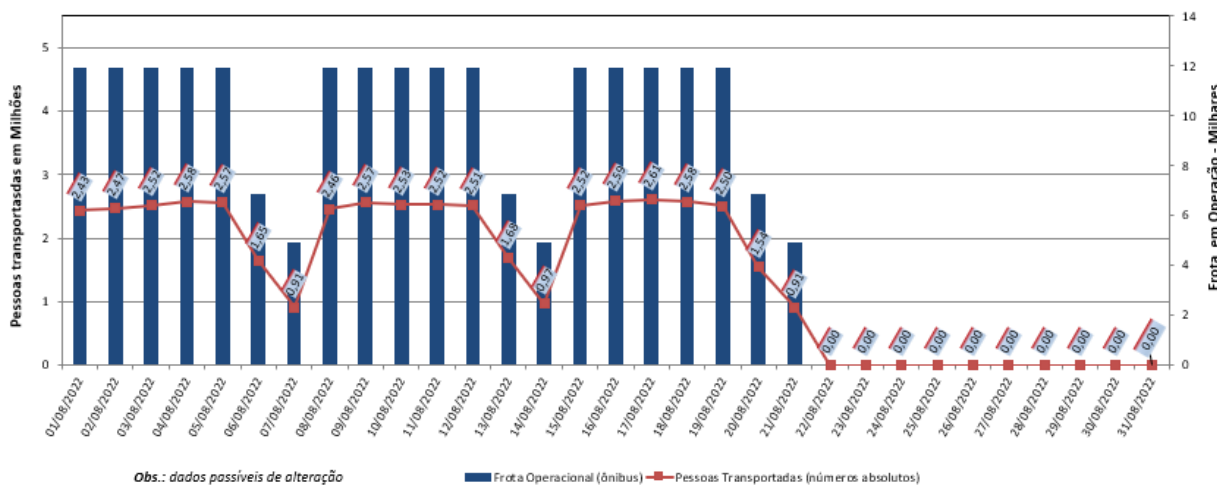
A SPTrans informa que 2,5 milhões de pessoas foram transportadas em 11.925 ônibus, na sexta-feira.

No momento, a frota do sistema de transportes está em 97,41% nos bairros mais afastados do centro e em 93,06% em toda a cidade para uma demanda de 76% de pessoas.

Índice de Trânsito em Agosto

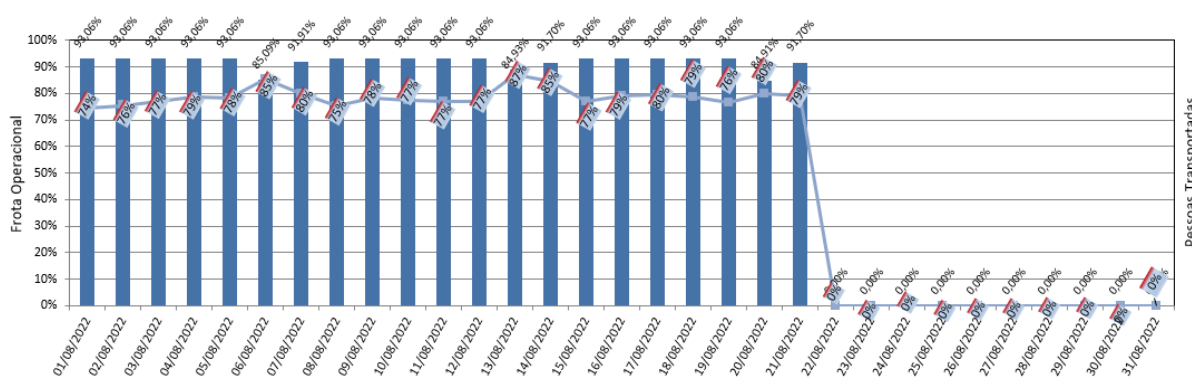


Frota Operacional x Pessoas Transportadas em agosto/22 (número absoluto)



Obs.: dados passíveis de alteração

Frota Operacional x Pessoas Transportadas em agosto/22 (percentual)



Obs.: percentual referente ao dia operacional (útil, sábado ou domingo) do período pré pandemia / dados passíveis de alteração

Frota Operacional (percentual) Pessoas Transportadas (percentual)