

EDIÇÃO

554

01/09/2022



BOLETIM DIÁRIO DE MOBILIDADE E TRANSPORTES COVID-19



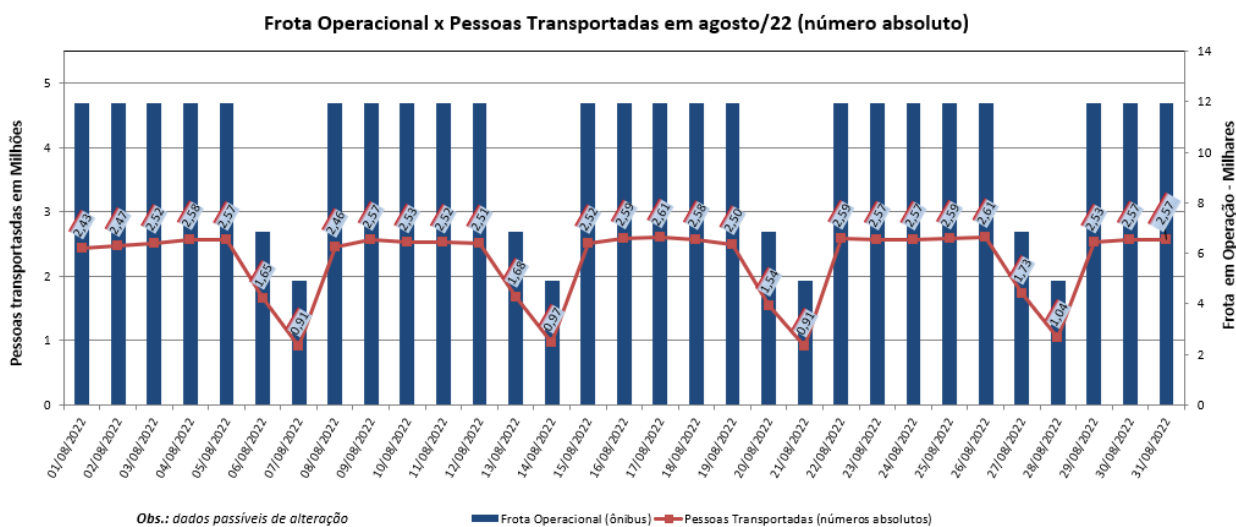
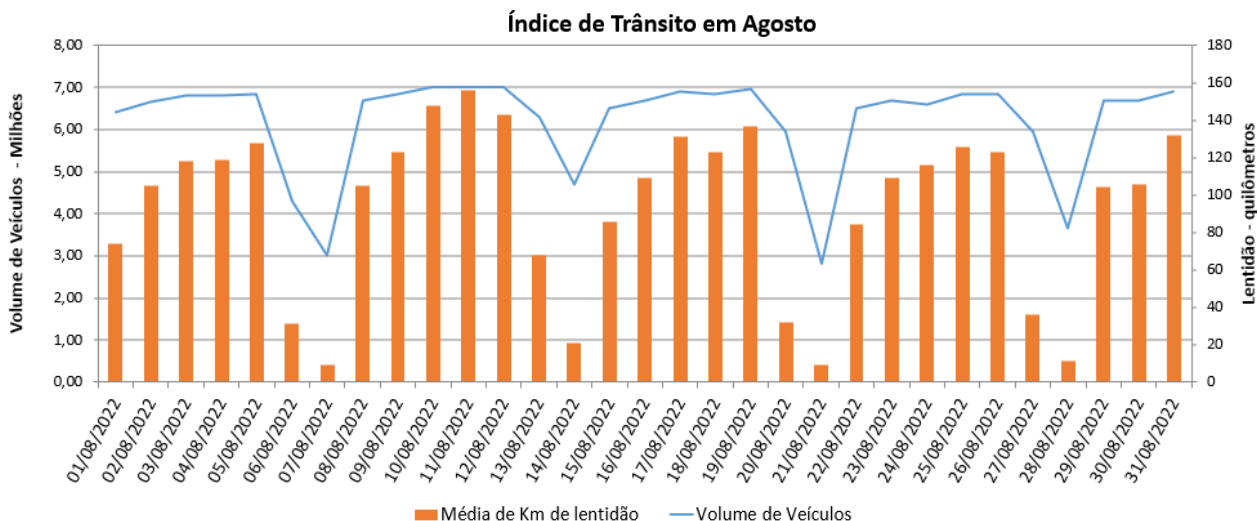
**CIDADE DE
SÃO PAULO**
MOBILIDADE
E TRÂNSITO

A Prefeitura de São Paulo, por meio das secretarias de Mobilidade e Trânsito (SMT) e Executiva de Transporte e Mobilidade Urbana (SETRAM), informa os índices de trânsito e transporte de quarta-feira, 31 de agosto.

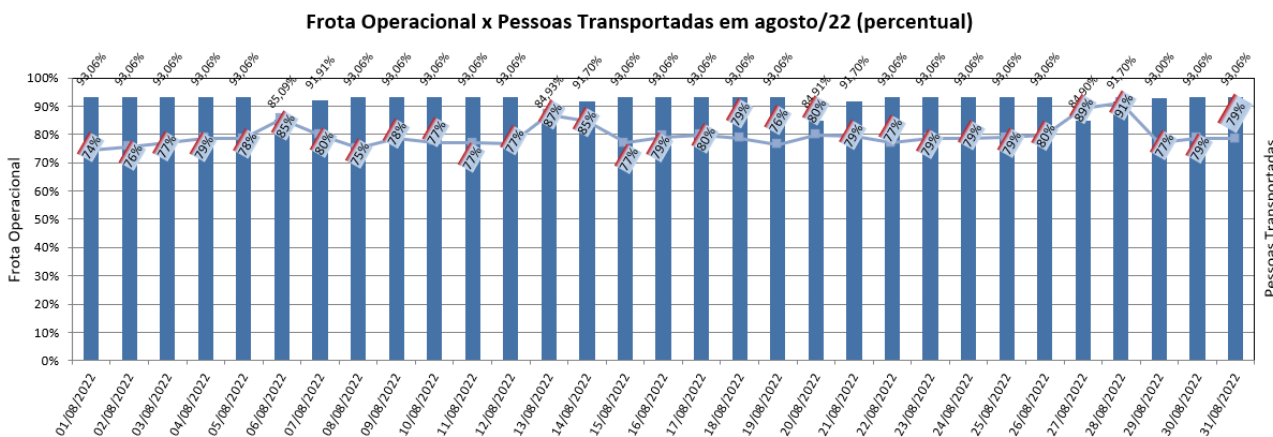
A CET registrou média de lentidão no trânsito de 132 km. O volume de veículos circulantes na cidade foi de 6,9 milhões.

A SPTrans informa que 2,57 milhões de pessoas foram transportadas em 11.925 ônibus.

No momento, a frota do sistema de transportes está em 97,41% nos bairros mais afastados do centro e em 93,06% em toda a cidade para uma demanda de 79% de pessoas.



Obs.: dados passíveis de alteração



Obs.: percentual referente ao dia operacional (útil, sábado ou domingo) do período pré pandemia / dados passíveis de alteração

Frota Operacional (percentual) Pessoas Transportadas (percentual)