

EDIÇÃO

569

23/09/2022



# BOLETIM DIÁRIO DE MOBILIDADE E TRANSPORTES COVID-19



CIDADE DE  
**SÃO PAULO**  
MOBILIDADE  
E TRÂNSITO

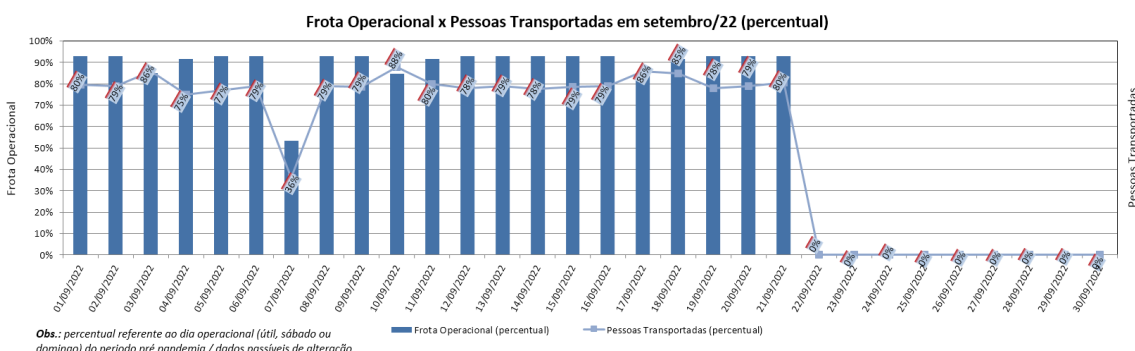
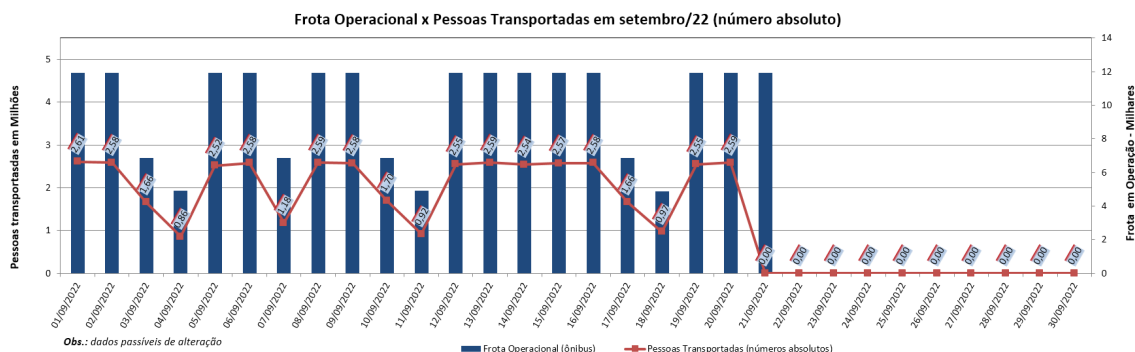
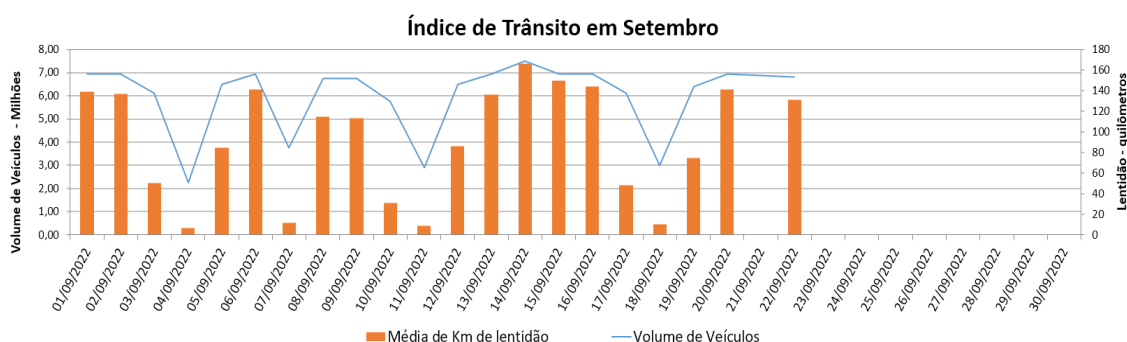
**Quinta-feira (22.09)**

A Prefeitura de São Paulo, por meio das secretarias de Mobilidade e Trânsito (SMT) e Executiva de Transporte e Mobilidade Urbana (SETRAM), informa os índices de trânsito e transporte de quinta-feira, 22 de setembro.

A CET registrou média de lentidão no trânsito de 131 km. O volume de veículos circulantes na cidade foi de 6,8 milhões.

A SPTrans informa que 2,61 milhões de pessoas foram transportadas em 11.925 ônibus.

**No momento, a frota do sistema de transportes está em 97,41% nos bairros mais afastados do centro e em 93,06% em toda a cidade para uma demanda de 80% de pessoas.**



Obs.: percentual referente ao dia operacional (útil, sábado ou domingo) do período pré pandemia / dados passíveis de alteração