

EDIÇÃO

598

07/11/2022

**BOLETIM DIÁRIO  
DE MOBILIDADE E TRANSPORTES  
COVID-19**



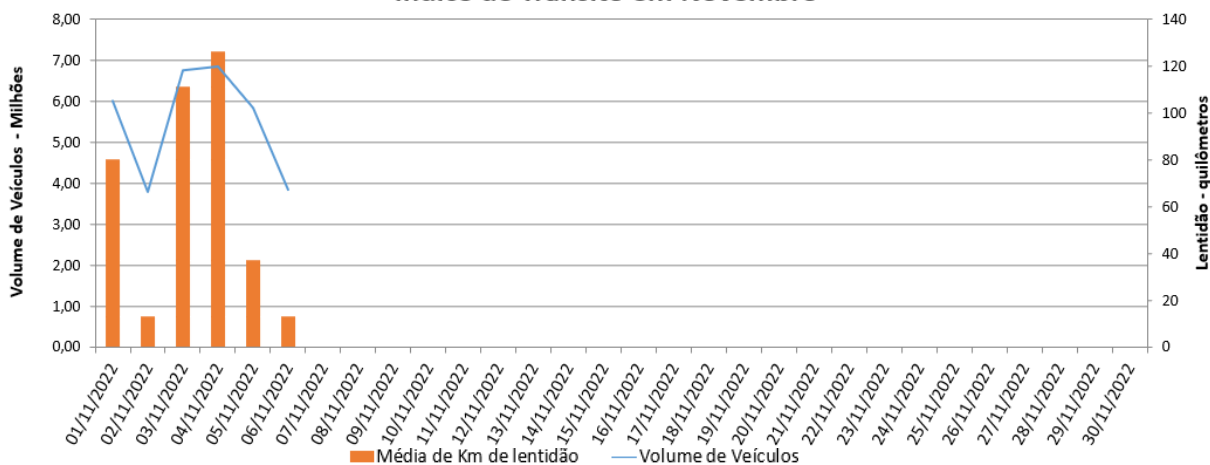
**CIDADE DE  
SÃO PAULO**  
MOBILIDADE  
E TRÂNSITO

**Sexta-feira (04.11) + fim de semana**

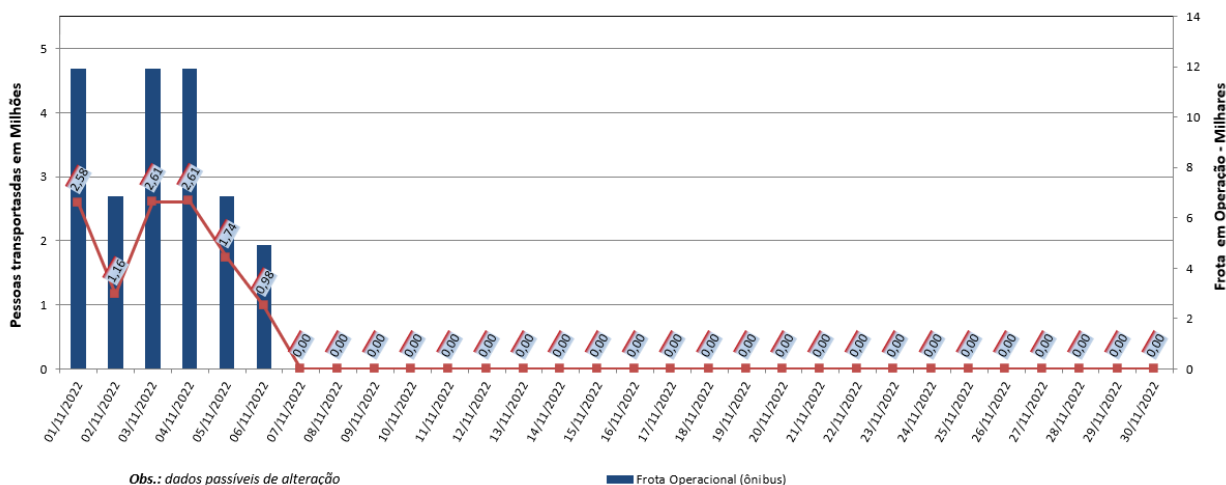
A Prefeitura de São Paulo, por meio das secretarias de Mobilidade e Trânsito (SMT) e Executiva de Transporte e Mobilidade Urbana (SETRAM), informa os índices de trânsito de sexta, sábado e domingo, dias 04, 05 e 06 de novembro, e de transporte de sexta-feira, 04 de novembro. A CET registrou média de lentidão no trânsito de 126 km na sexta-feira (04), 37 km no sábado (05) e 13 km no domingo (06). O volume de veículos circulantes na cidade foi de 6,85 milhões na sexta, 5,85 milhões no sábado e 3,85 milhões no domingo. A SPTrans informa que 2,61 milhões de pessoas foram transportadas em 11.925 ônibus, na sexta-feira.

**No momento, a frota do sistema de transportes está em 97,41% nos bairros mais afastados do centro e em 93,06% em toda a cidade para uma demanda de 80% de pessoas.**

**Índice de Trânsito em Novembro**

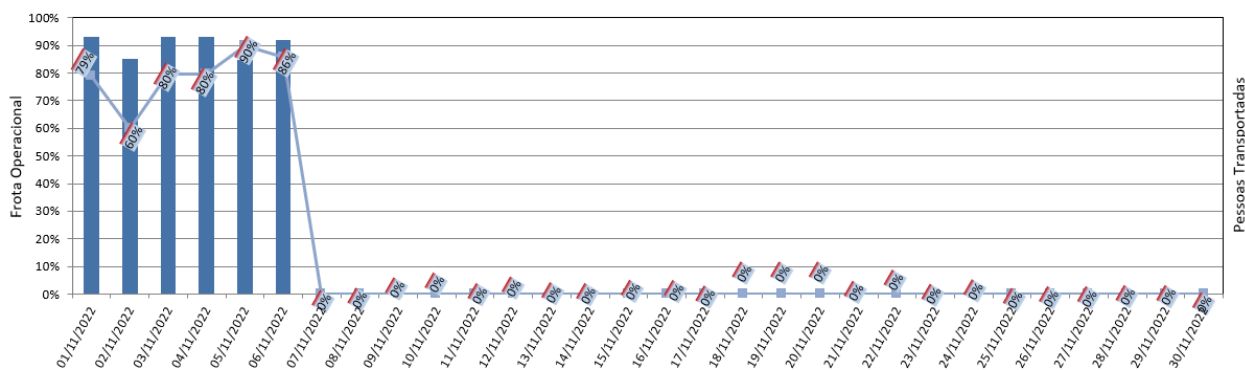


**Frota Operacional x Pessoas Transportadas em novembro/22 (número absoluto)**



Obs.: dados passíveis de alteração

**Frota Operacional x Pessoas Transportadas em novembro/22 (percentual)**



Obs.: percentual referente ao dia operacional (útil, sábado ou domingo) do período pré pandemia / dados passíveis de alteração

Frota Operacional (percentual) — Pessoas Transportadas (percentual)