


EDIÇÃO

606

21/11/2022



# BOLETIM DIÁRIO DE MOBILIDADE E TRANSPORTES COVID-19



CIDADE DE  
**SÃO PAULO**  
MOBILIDADE  
E TRÂNSITO

**Sexta-feira (18.11) + fim de semana**

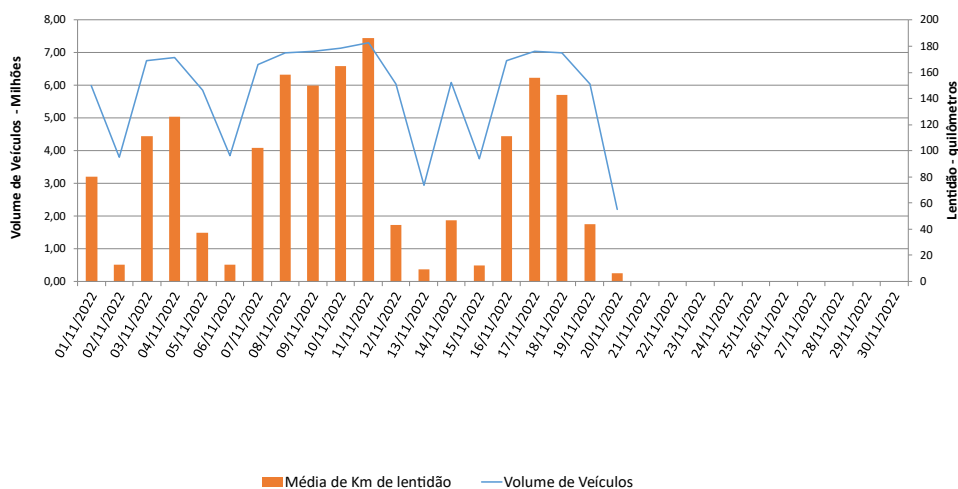
A Prefeitura de São Paulo, por meio das secretarias de Mobilidade e Trânsito (SMT) e Executiva de Transporte e Mobilidade Urbana (SETRAM), informa os índices de trânsito de sexta, sábado e domingo, dias 18, 19 e 20 de novembro, e de transporte de sexta-feira, 18 de novembro.

A CET registrou média de lentidão no trânsito de 143 km na sexta-feira (18), 44 km no sábado (19) e 06 km no domingo (20). O volume de veículos circulantes na cidade foi de 7,0 milhões na sexta, 6,05 milhões no sábado e 2,2 milhões no domingo.

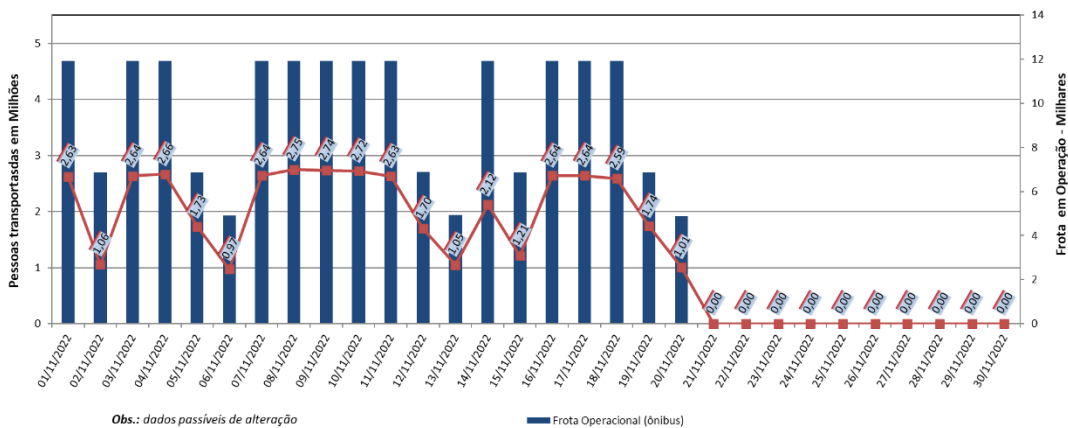
A SPTrans informa que 2,59 milhões de pessoas foram transportadas em 11.925 ônibus, na sexta-feira.

**No momento, a frota do sistema de transportes está em 97,41% nos bairros mais afastados do centro e em 93,06% em toda a cidade para uma demanda de 79% de pessoas.**

**Índice de Trânsito em Novembro**

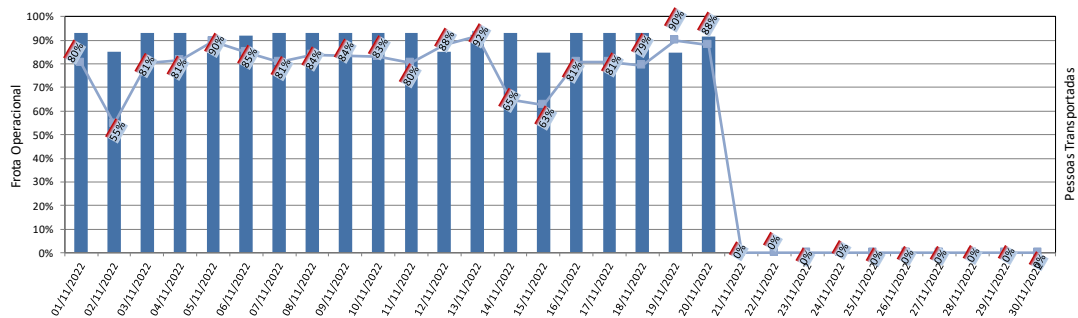


**Frota Operacional x Pessoas Transportadas em novembro/22 (número absoluto)**



Obs.: dados passíveis de alteração

**Frota Operacional x Pessoas Transportadas em novembro/22 (percentual)**



Obs.: percentual referente ao dia operacional (útil, sábado ou domingo) do período pré pandemia. dados passíveis de alteração