

EDIÇÃO

612

30/11/2022



BOLETIM DIÁRIO DE MOBILIDADE E TRANSPORTES COVID-19



CIDADE DE
SÃO PAULO
MOBILIDADE
E TRÂNSITO

Terça-feira 29.11

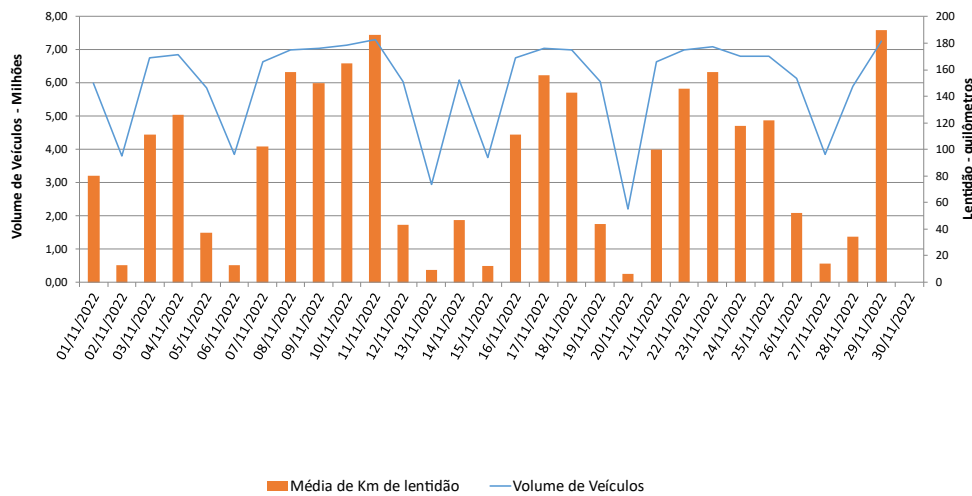
A Prefeitura de São Paulo, por meio das secretarias de Mobilidade e Trânsito (SMT) e Executiva de Transporte e Mobilidade Urbana (SETRAM), informa os índices de trânsito e transporte de terça-feira, 29 de novembro.

A CET registrou média de lentidão no trânsito de 190 km. O volume de veículos circulantes na cidade foi de 7,25 milhões.

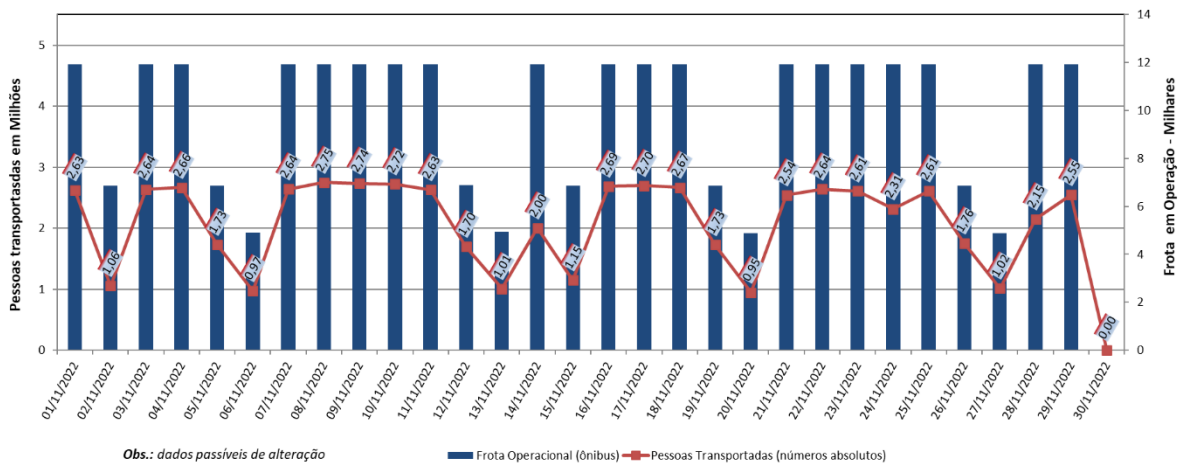
A SPTrans informa que 2,55 milhões de pessoas foram transportadas em 11.925 ônibus.

No momento, a frota do sistema de transportes está em 97,41% nos bairros mais afastados do centro e em 93,06% em toda a cidade para uma demanda de 78% de pessoas.

Índice de Trânsito em Novembro

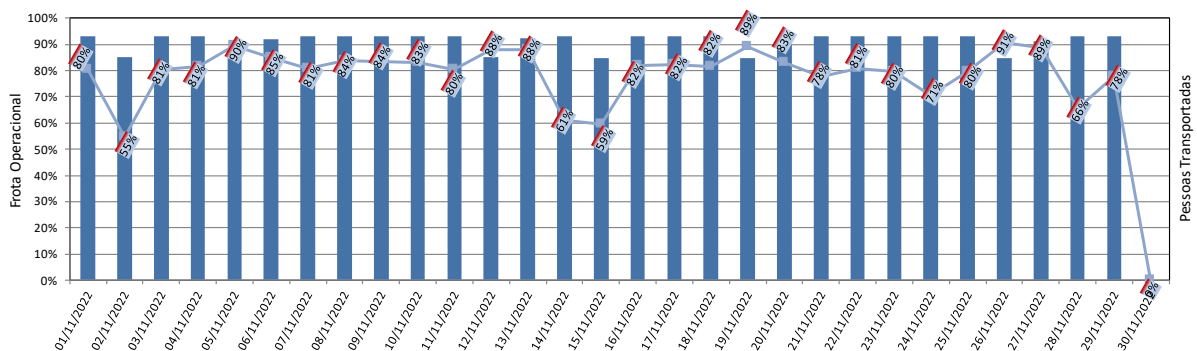


Frota Operacional x Pessoas Transportadas em novembro/22 (número absoluto)



Obs.: dados passíveis de alteração

Frota Operacional x Pessoas Transportadas em novembro/22 (percentual)



Obs.: percentual referente ao dia operacional (útil, sábado ou domingo) do período pré pandemia dados passíveis de alteração