


EDIÇÃO

615

06/12/2022



# BOLETIM DIÁRIO DE MOBILIDADE E TRANSPORTES COVID-19



CIDADE DE  
**SÃO PAULO**  
MOBILIDADE  
E TRÂNSITO

**Segunda-feira (05.12)**

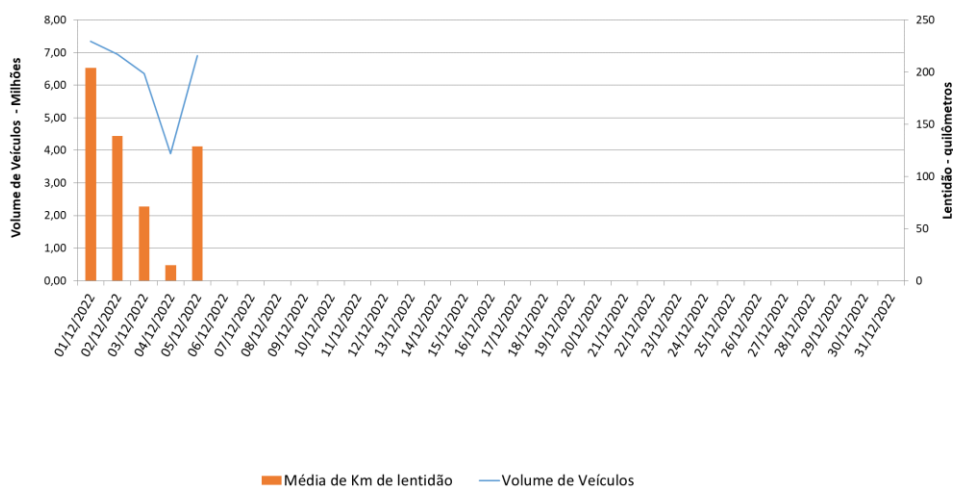
A Prefeitura de São Paulo, por meio das secretarias de Mobilidade e Trânsito (SMT) e Executiva de Transporte e Mobilidade Urbana (SETRAM), informa os índices de trânsito e transporte de segunda-feira, 05 de dezembro.

A CET registrou média de lentidão no trânsito de 129 km. O volume de veículos circulantes na cidade foi de 6,9 milhões.

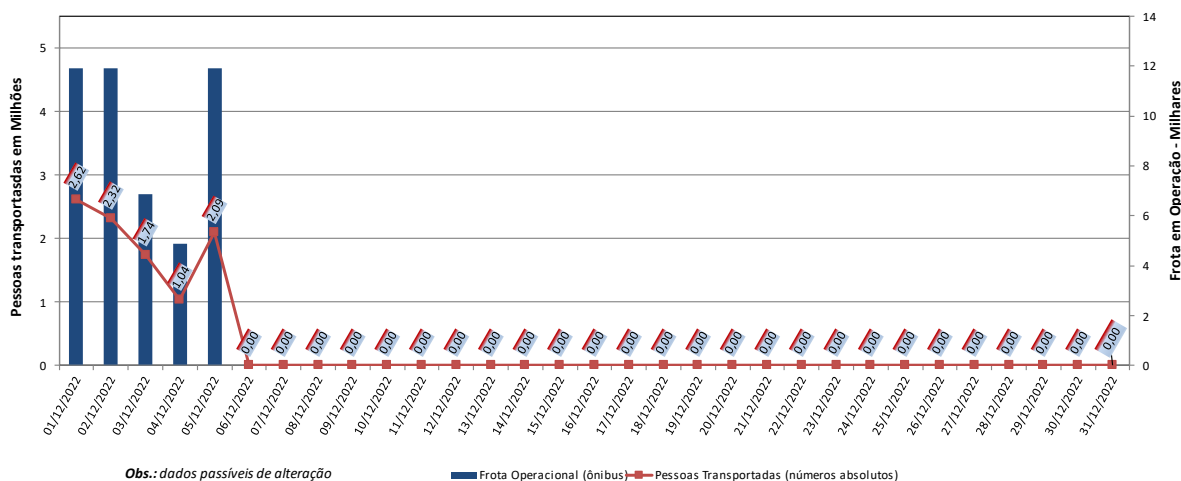
A SPTrans informa que 2,0 milhões de pessoas foram transportadas em 11.925 ônibus.

**No momento, a frota do sistema de transportes está em 97,41% nos bairros mais afastados do centro e em 93,06% em toda a cidade para uma demanda de 64% de pessoas.**

**Índice de Trânsito em Dezembro**

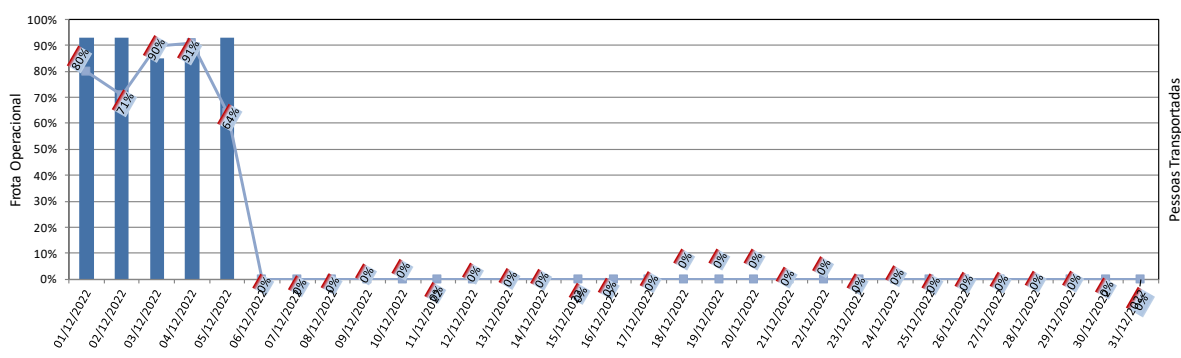


**Frota Operacional x Pessoas Transportadas em dezembro/22 (número absoluto)**



Obs.: dados passíveis de alteração

**Frota Operacional x Pessoas Transportadas em dezembro/22 (percentual)**



Obs.: percentual referente ao dia operacional (útil, sábado ou domingo) do período pré-pandemia; dados passíveis de alteração