

EDIÇÃO

632

30/12/2022



BOLETIM DIÁRIO DE MOBILIDADE E TRANSPORTES COVID-19



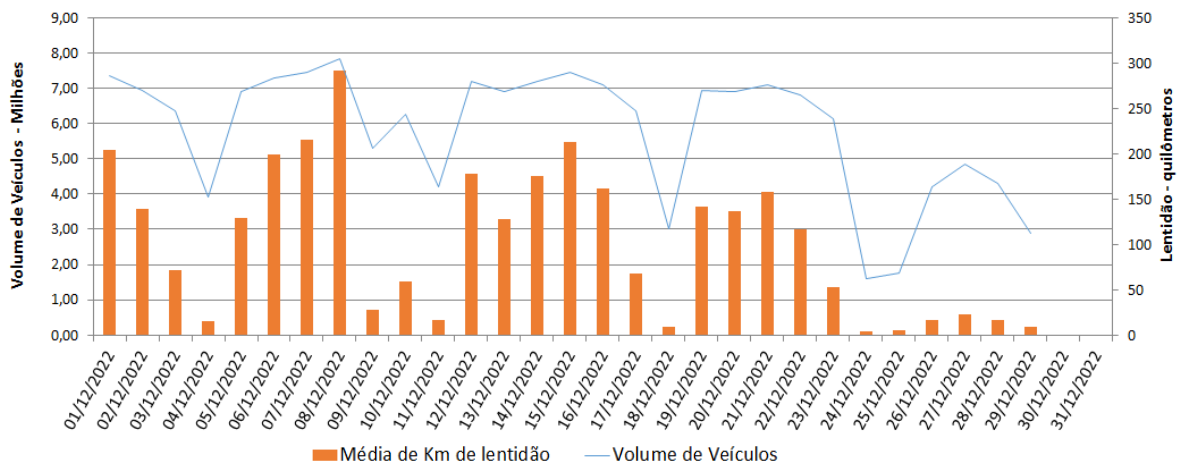
CIDADE DE
SÃO PAULO
MOBILIDADE
E TRÂNSITO

Quinta-feira (29.12)

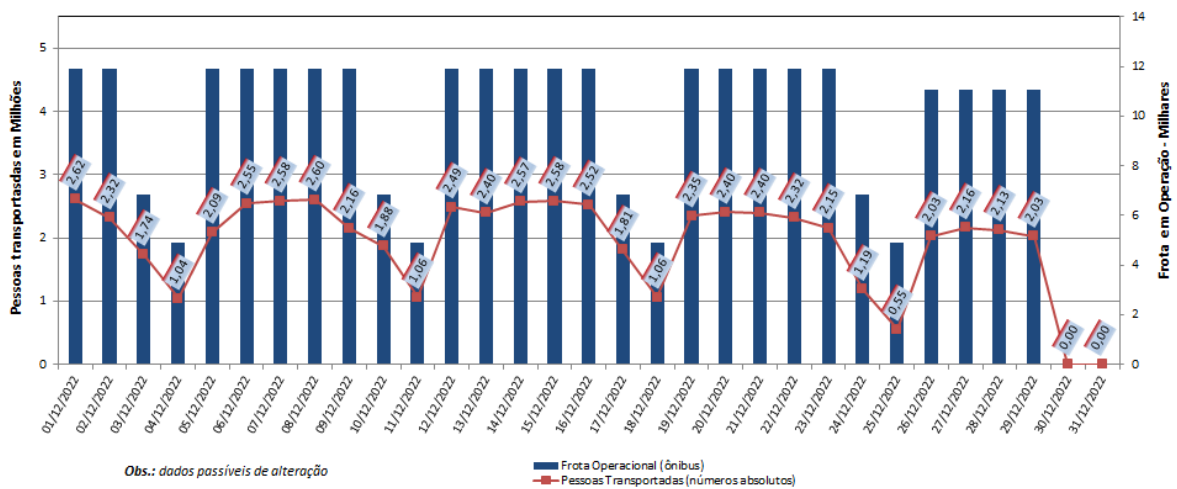
A Prefeitura de São Paulo, por meio das secretarias de Mobilidade e Trânsito (SMT) e Executiva de Transporte e Mobilidade Urbana (SETRAM), informa os índices de trânsito e transporte de quinta-feira, 29 de dezembro. A CET registrou média de lentidão no trânsito de 9 km. O volume de veículos circulantes na cidade foi de 2,9 milhões. A SPTrans informa que 2,03 milhões de pessoas foram transportadas em 11.072 ônibus.

No momento, a frota do sistema de transportes está em 97,41% nos bairros mais afastados do centro e em 86,41% em toda a cidade para uma demanda de 62% de pessoas.

Índice de Trânsito em Dezembro



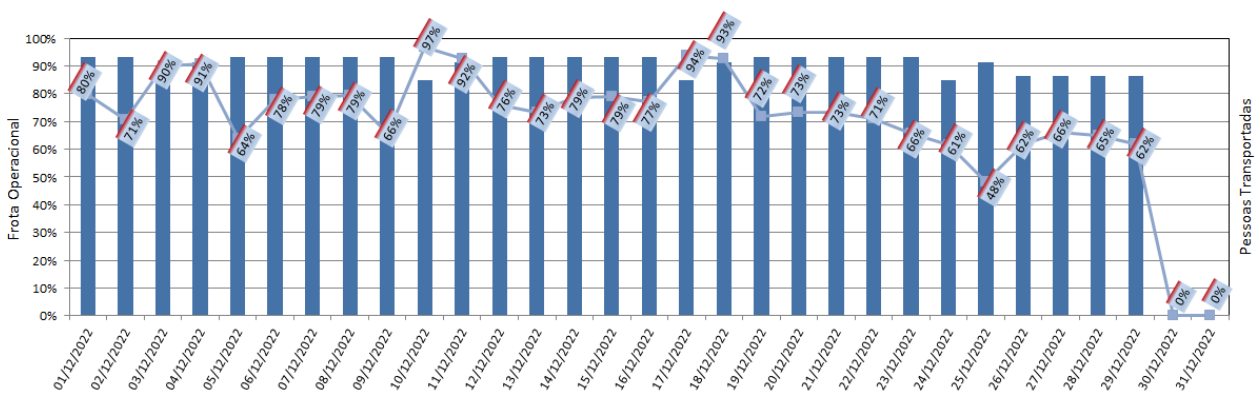
Frota Operacional x Pessoas Transportadas em dezembro/22 (número absoluto)



Obs.: dados passíveis de alteração

Frota Operacional (ônibus)
Pessoas Transportadas (números absolutos)

Frota Operacional x Pessoas Transportadas em dezembro/22 (percentual)



Obs.: percentual referente ao dia operacional (útil, sábado ou domingo) do período pré pandemia / dados passíveis de alteração

Frota Operacional (percentual)
Pessoas Transportadas (percentual)