

EDIÇÃO

644

17/01/2023



BOLETIM DIÁRIO DE MOBILIDADE E TRANSPORTES COVID-19



CIDADE DE
SÃO PAULO
MOBILIDADE
E TRÂNSITO

Segunda-Feira, 16.01.2023

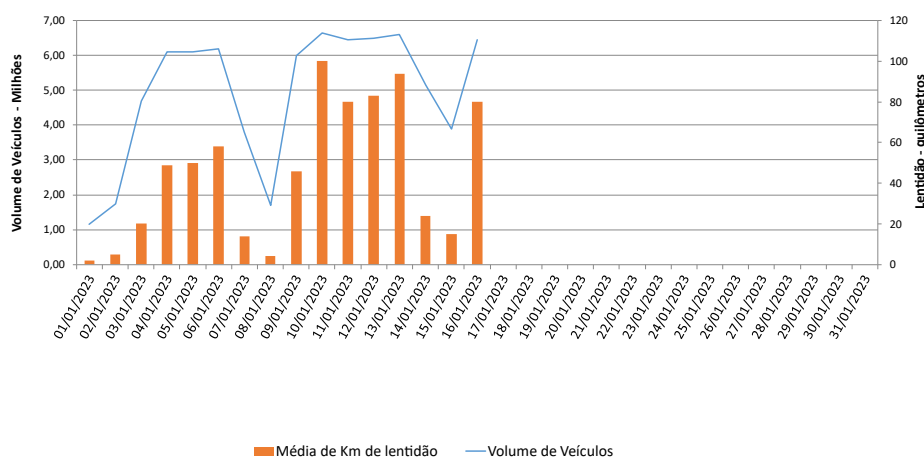
A Prefeitura de São Paulo, por meio das secretarias de Mobilidade e Trânsito (SMT) e Executiva de Transporte e Mobilidade Urbana (SETRAM), informa os índices de trânsito e transporte de segunda-feira, 16 de janeiro.

A CET registrou média de lentidão no trânsito de 80 km. O volume de veículos circulantes na cidade foi de 6,45 milhões.

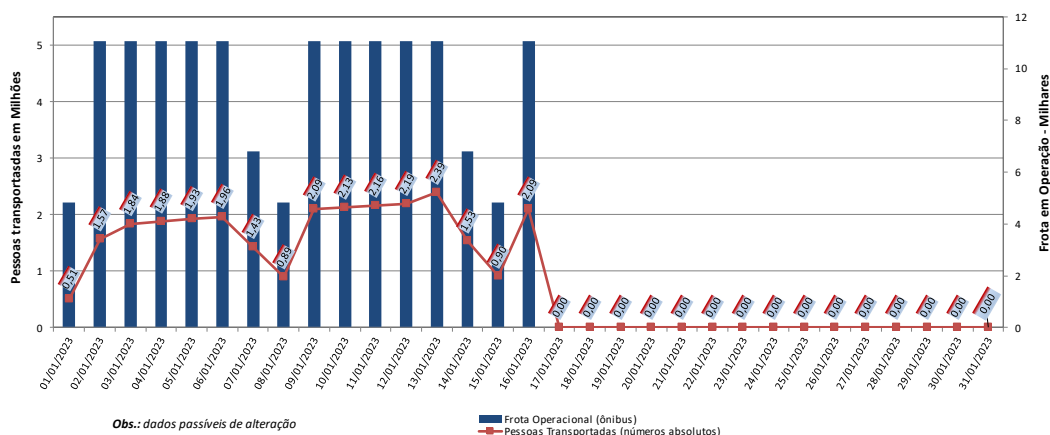
A SPTrans informa que 2,09 milhões de pessoas foram transportadas em 11.071 ônibus, em 16 de janeiro.

No momento, a frota do sistema de transportes está em 97,41% nos bairros mais afastados do centro e em 86,41% em toda a cidade para uma demanda de 64% de pessoas.

Índice de Trânsito em Janeiro

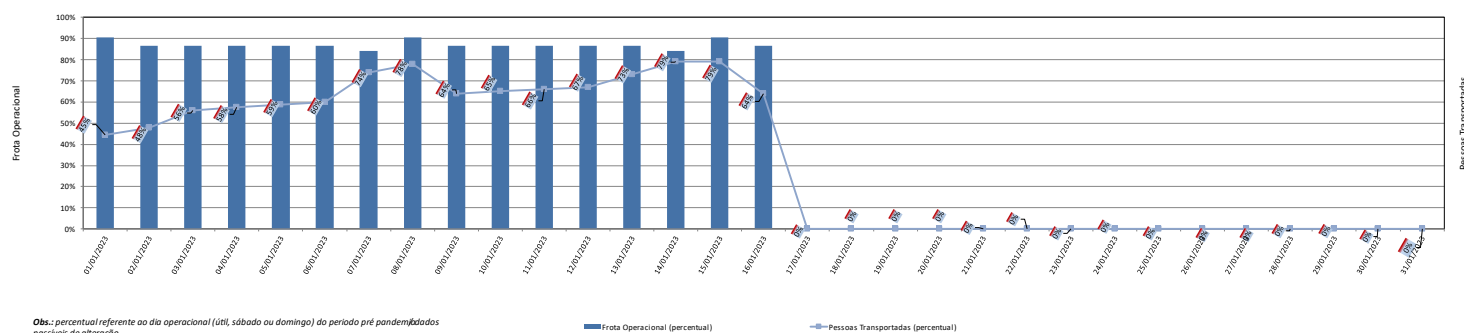


Frota Operacional x Pessoas Transportadas em janeiro/23 (número absoluto)



Obs.: dados passíveis de alteração

Frota Operacional x Pessoas Transportadas em janeiro/23 (percentual)



Obs.: percentual referente ao dia operacional (uti, sábado ou domingo) do período pré-pandemias passíveis de alteração