

EDIÇÃO

661

13/02/2023



# BOLETIM DIÁRIO DE MOBILIDADE E TRANSPORTES COVID-19



CIDADE DE  
**SÃO PAULO**  
MOBILIDADE  
E TRÂNSITO

Sexta-feira (10.2.2023) + fim de semana

**Sexta-feira (10.2.2023) + fim de semana**

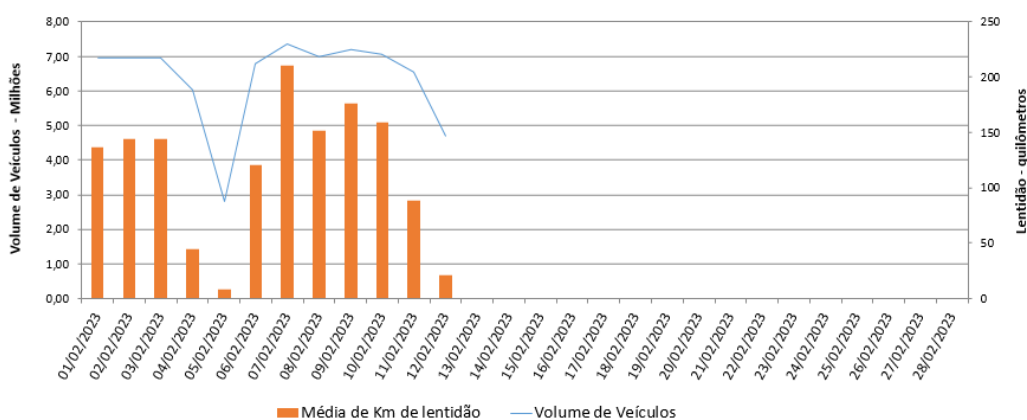
A Prefeitura de São Paulo, por meio das secretarias de Mobilidade e Trânsito (SMT) e Executiva de Transporte e Mobilidade Urbana (SETRAM), informa os índices de trânsito de sexta, sábado e domingo, dias 10, 11 e 12 de fevereiro, e de transporte de sexta-feira, 10 de fevereiro. A CET registrou média de lentidão no trânsito de 159 km na sexta-feira (10), 88 km no sábado (11) e 21 km no domingo (12).

O volume de veículos circulantes na cidade foi de 7,05 milhões na sexta, 6,55 milhões no sábado e 4,7 milhões no domingo

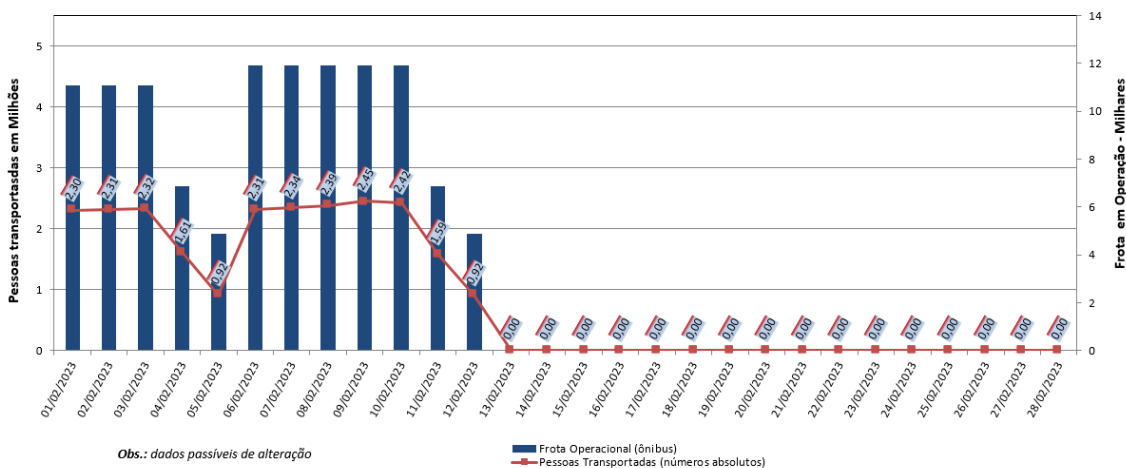
A SPTrans informa que 2,42 milhões de pessoas foram transportadas em 11.921 ônibus.

**No momento, a frota do sistema de transportes está em 97,41% nos bairros mais afastados do centro e em 86,41% em toda a cidade para uma demanda de 74% de pessoas.**

**Índice de Trânsito em Fevereiro**

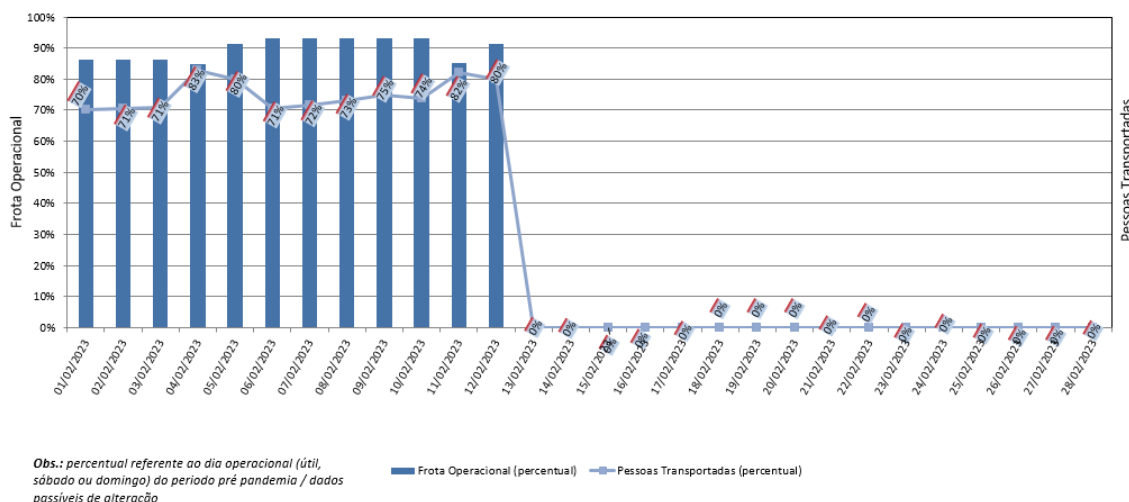


**Frota Operacional x Pessoas Transportadas em fevereiro/23 (número absoluto)**



Obs.: dados passíveis de alteração

**Frota Operacional x Pessoas Transportadas em fevereiro/23 (percentual)**



Obs.: percentual referente ao dia operacional (útil, sábado ou domingo) do período pré pandemia / dados passíveis de alteração