

EDIÇÃO

691

03/04/2023



BOLETIM DIÁRIO DE MOBILIDADE E TRANSPORTES COVID-19



CIDADE DE
SÃO PAULO
MOBILIDADE
E TRÂNSITO

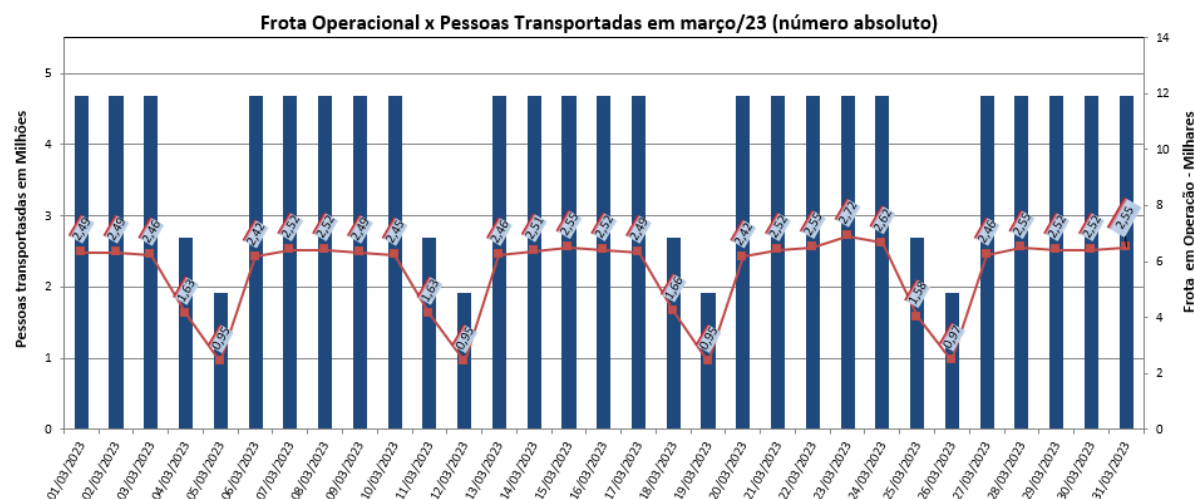
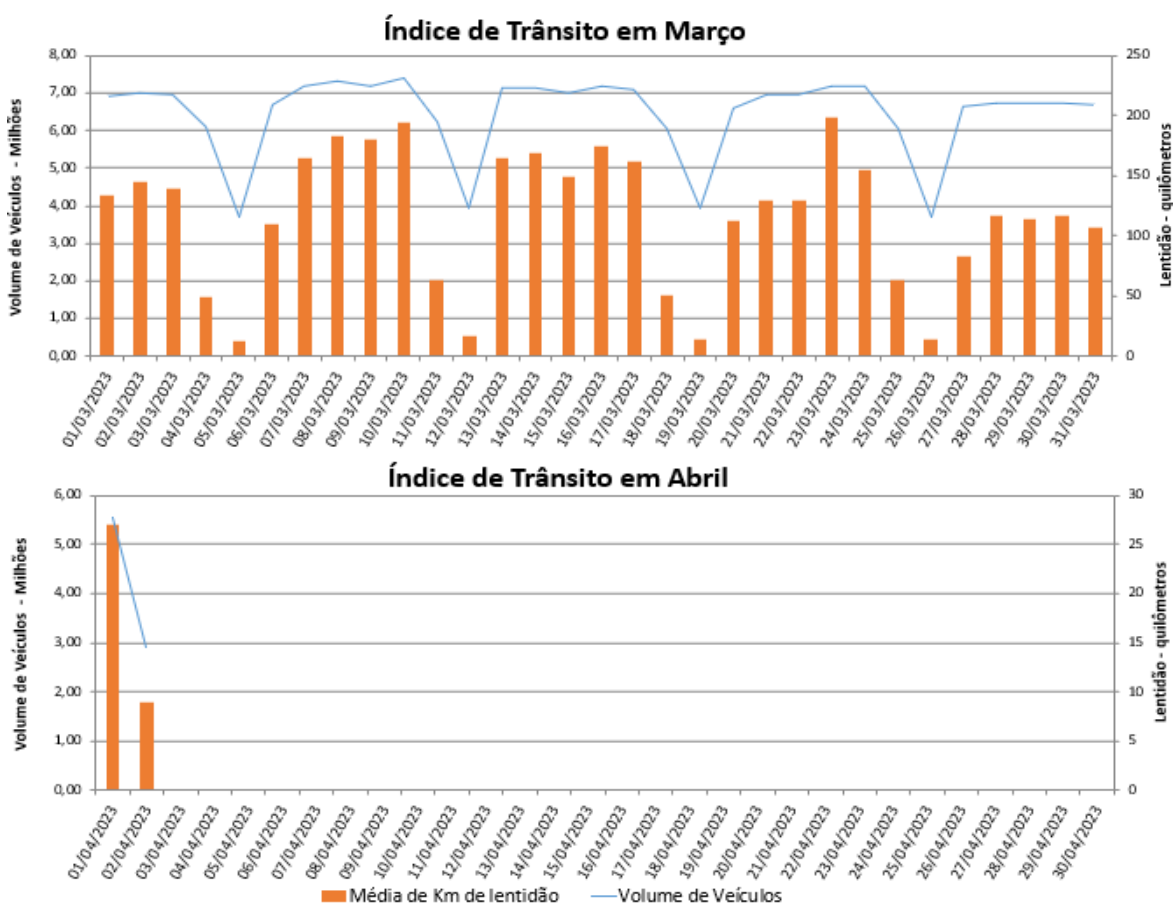
Sexta-feira (31.03.2023) + fim de semana

A Prefeitura de São Paulo, por meio das secretarias de Mobilidade e Trânsito (SMT) e Executiva de Transporte e Mobilidade Urbana (SETRAM), informa os índices de trânsito de sexta, sábado e domingo, dia 31 de março, e dias 1º e 02 de abril, e de transporte de sexta-feira, 31 de março.

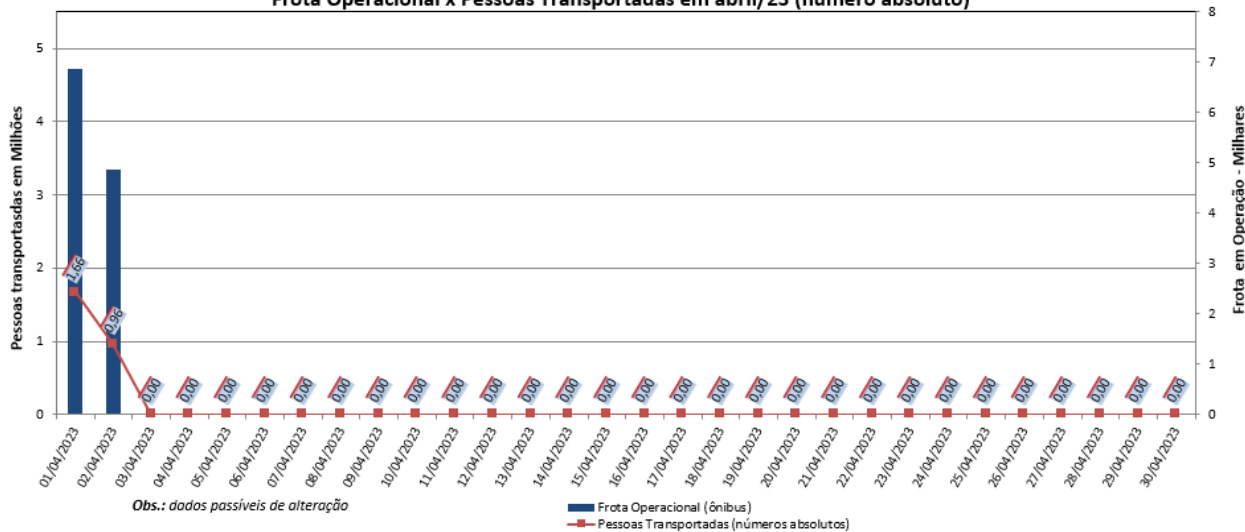
A CET registrou média de lentidão no trânsito de 107 km na sexta-feira (31), 27 km no sábado (1º/04) e 09 km no domingo (02). O volume de veículos circulantes na cidade foi de 6,7 milhões na sexta, 5,55 milhões no sábado e 2,9 milhões no domingo.

A SPTrans informa que 2,55 milhões de pessoas foram transportadas em 11.925 ônibus, na sexta-feira, 31 de março.

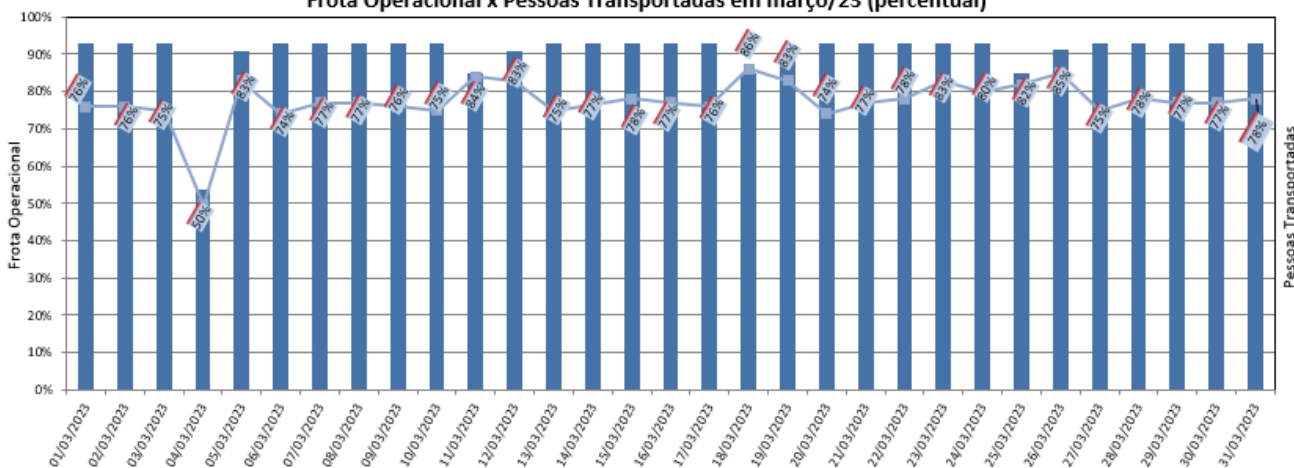
No momento, a frota do sistema de transportes está em 97,41% nos bairros mais afastados do centro e em 86,41% em toda a cidade para uma demanda de 78% de pessoas.



Frota Operacional x Pessoas Transportadas em abril/23 (número absoluto)



Frota Operacional x Pessoas Transportadas em março/23 (percentual)



Frota Operacional x Pessoas Transportadas em abril/23 (percentual)

