

EDIÇÃO

697

12/04/2023

**BOLETIM DIÁRIO
DE MOBILIDADE E TRANSPORTES
COVID-19**



**CIDADE DE
SÃO PAULO**
MOBILIDADE
E TRÂNSITO

Terça-feira, 11.04.2023

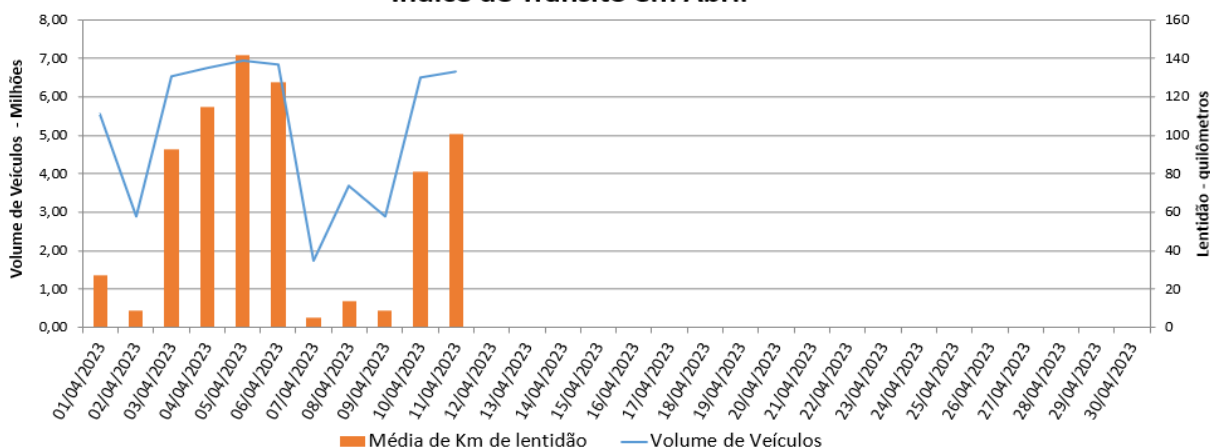
A Prefeitura de São Paulo, por meio das secretarias de Mobilidade e Trânsito (SMT) e Executiva de Transporte e Mobilidade Urbana (SETRAM), informa os índices de trânsito e transporte de terça-feira, 11 de abril.

A CET registrou média de lentidão no trânsito de 101 km. O volume de veículos circulantes na cidade foi de 6,65 milhões.

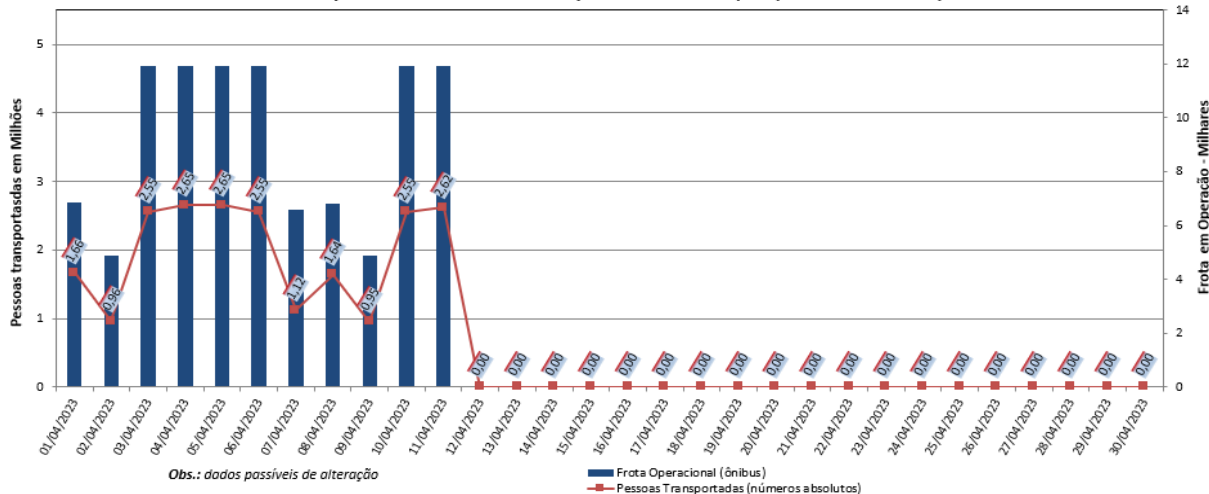
A SPTrans informa que 2,62 milhões de pessoas foram transportadas em 11.925 ônibus.

No momento, a frota do sistema de transportes está em 97,41% nos bairros mais afastados do centro e em 86,41% em toda a cidade para uma demanda de 80% de pessoas.

Índice de Trânsito em Abril

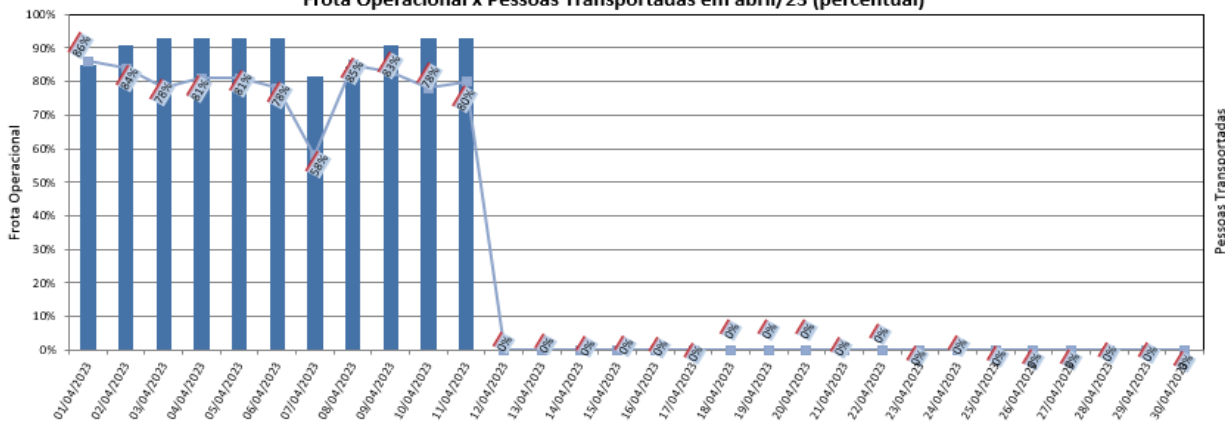


Frota Operacional x Pessoas Transportadas em abril/23 (número absoluto)



Obs.: dados passíveis de alteração

Frota Operacional x Pessoas Transportadas em abril/23 (percentual)



Obs.: percentual referente ao dia operacional (útil, sábado ou domingo) do período pré-pandemia / dados passíveis de alteração