

EDIÇÃO

708

02/05/2023

BOLETIM DIÁRIO
DE MOBILIDADE E TRANSPORTES
COVID-19



CIDADE DE
SÃO PAULO
MOBILIDADE
E TRÂNSITO

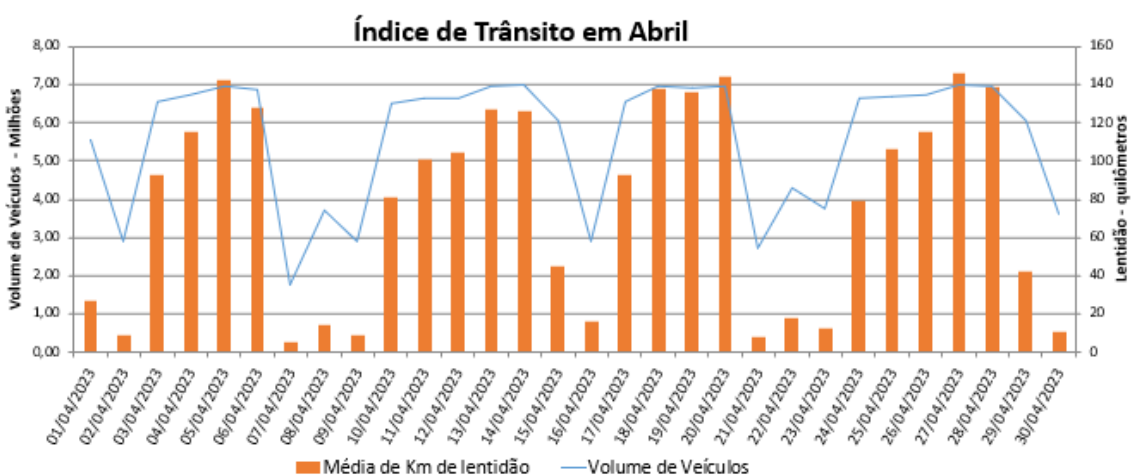
Quinta-feira (27), Sexta-feira (28) + fim de semana e feriado

A Prefeitura de São Paulo, por meio das secretarias de Mobilidade e Trânsito (SMT) e Executiva de Transporte e Mobilidade Urbana (SETRAM), informa os índices de trânsito de quinta, sexta-feira, sábado, domingo e feriado, dias 27, 28, 29 e 30 de abril e 1º de maio, e de transporte de quinta-feira (27) e sexta-feira (28) de abril.

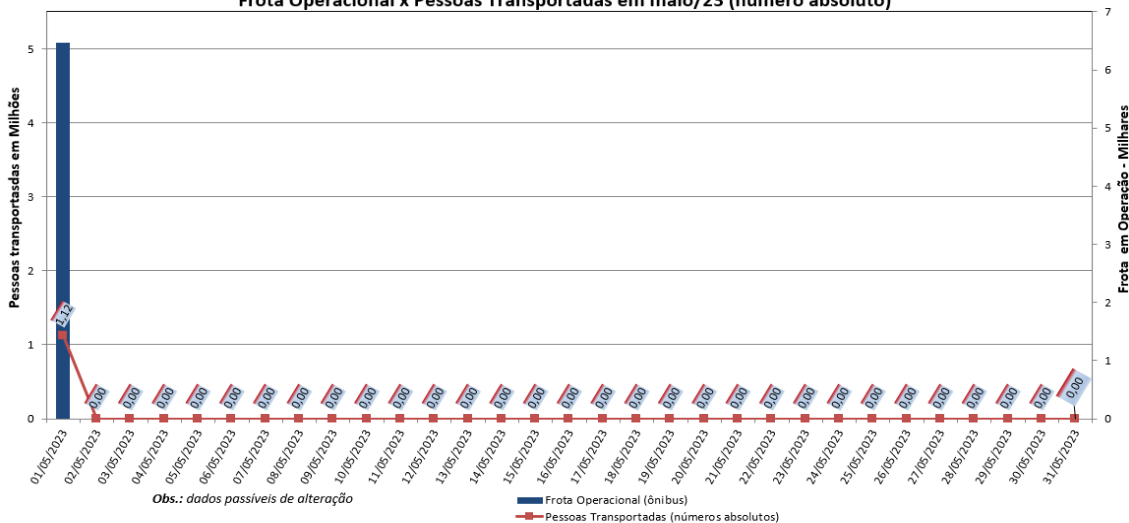
A CET registrou média de lentidão no trânsito de 146 km na quinta-feira (27), 139 km na sexta-feira (28), 42 km no sábado (29), 11 km no domingo (30) e 06 km no feriado (1º/05). O volume de veículos circulantes na cidade foi de 7,0 milhões na quinta, 6,95 milhões na sexta, 6,05 milhões no sábado, 3,6 milhões no domingo e 2,25 milhões no feriado.

A SPTrans informa que 2,59 milhões de pessoas foram transportadas em 11.934 ônibus na quinta-feira, 27 de abril, e que 2,55 milhões de pessoas foram transportadas em 11.934 ônibus na sexta-feira, 28 de abril.

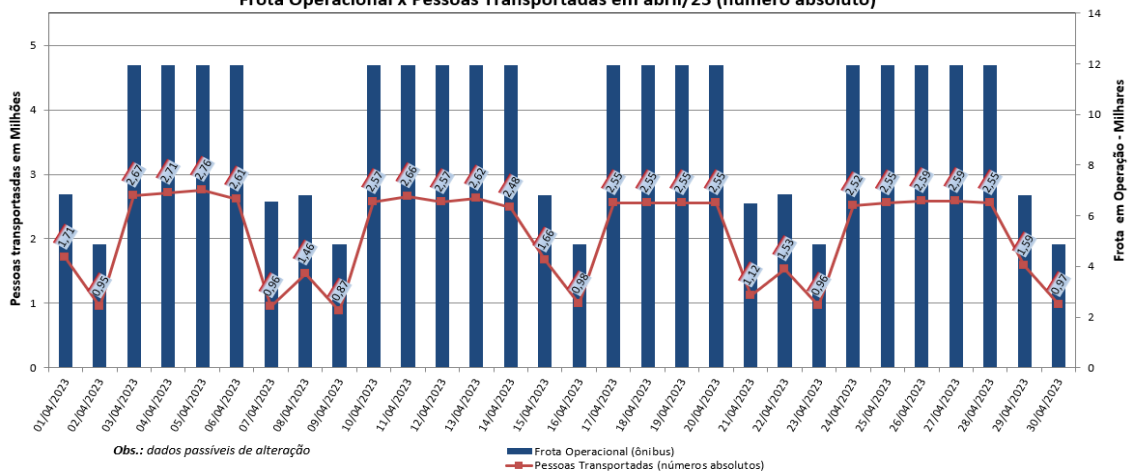
No momento, a frota do sistema de transportes está em 97,41% nos bairros mais afastados do centro e em 86,41% em toda a cidade para uma demanda de 79% de pessoas na quinta-feira e de 78% na sexta.



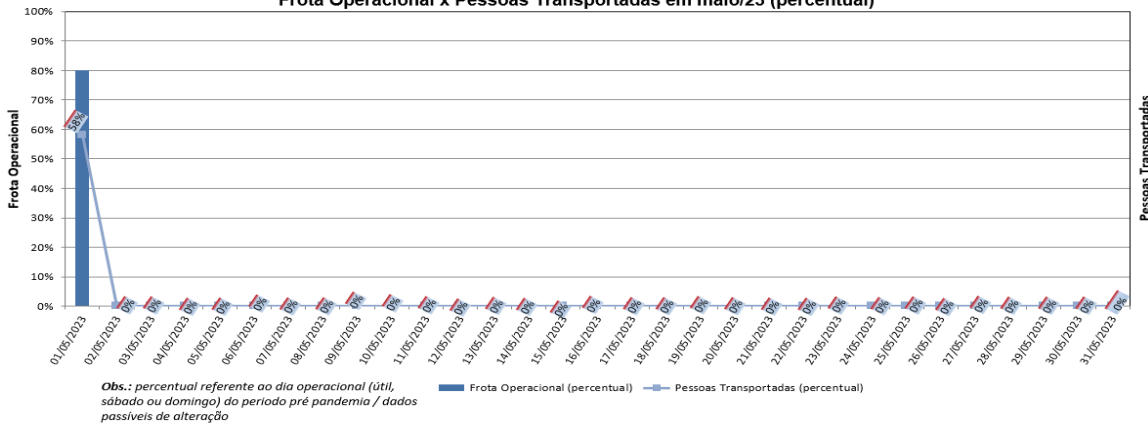
Frota Operacional x Pessoas Transportadas em maio/23 (número absoluto)



Frota Operacional x Pessoas Transportadas em abril/23 (número absoluto)



Frota Operacional x Pessoas Transportadas em maio/23 (percentual)



Frota Operacional x Pessoas Transportadas em abril/23 (percentual)

