

EDIÇÃO

716

15/05/2023

BOLETIM DIÁRIO
DE MOBILIDADE E TRANSPORTES
COVID-19



CIDADE DE
SÃO PAULO
MOBILIDADE
E TRÂNSITO

Sexta-feira (12.05.2023) + fim de semana

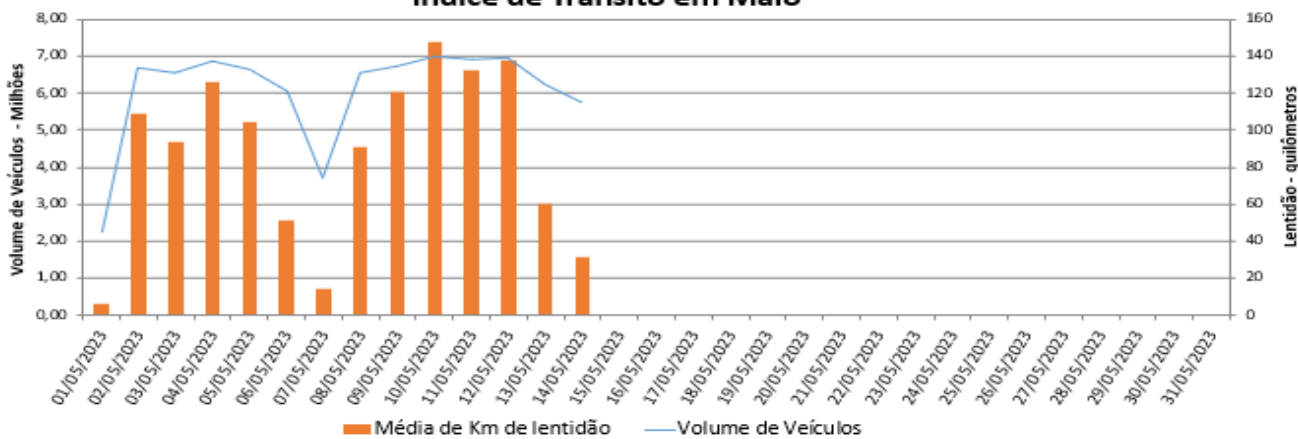
A Prefeitura de São Paulo, por meio das secretarias de Mobilidade e Trânsito (SMT) e Executiva de Transporte e Mobilidade Urbana (SETRAM), informa os índices de trânsito de sexta, sábado e domingo, dias 12, 13 e 14 de maio, e de transporte de sexta-feira, 12 de maio.

A CET registrou média de lentidão no trânsito de 138 km na sexta-feira (12), 60 km no sábado (13) e 31 km no domingo (14). O volume de veículos circulantes na cidade foi de 6,95 milhões na sexta, 6,25 milhões no sábado e 5,75 milhões no domingo.

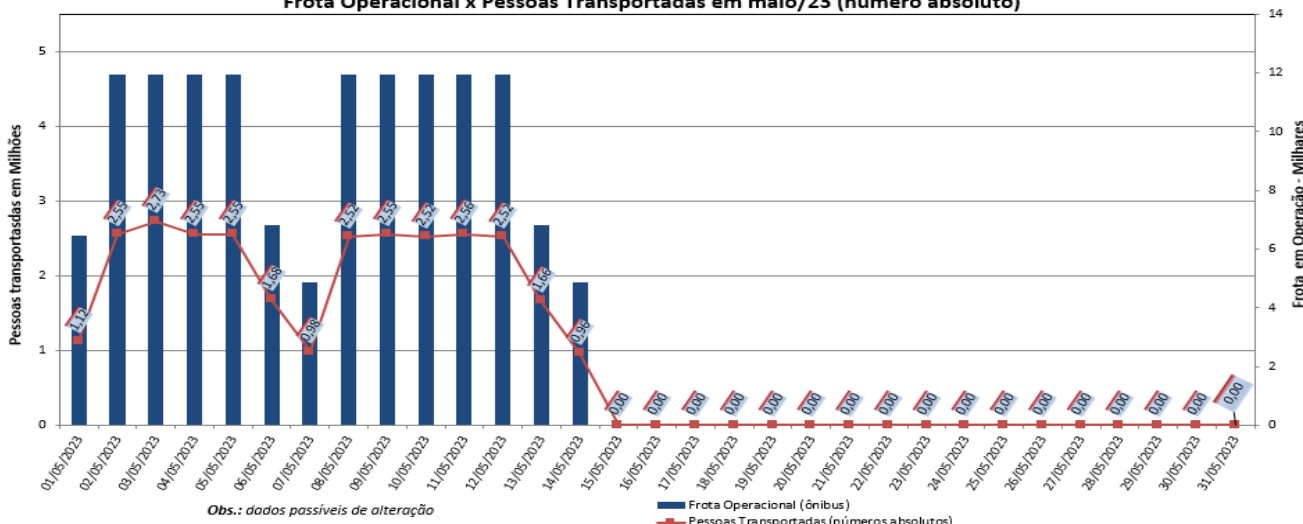
A SPTrans informa que 2,52 milhões de pessoas foram transportadas em 11.934 ônibus, na sexta-feira, 12 de maio.

No momento, a frota do sistema de transportes está em 97,41% nos bairros mais afastados do centro e em 86,41% em toda a cidade para uma demanda de 77% de pessoas.

Índice de Trânsito em Maio

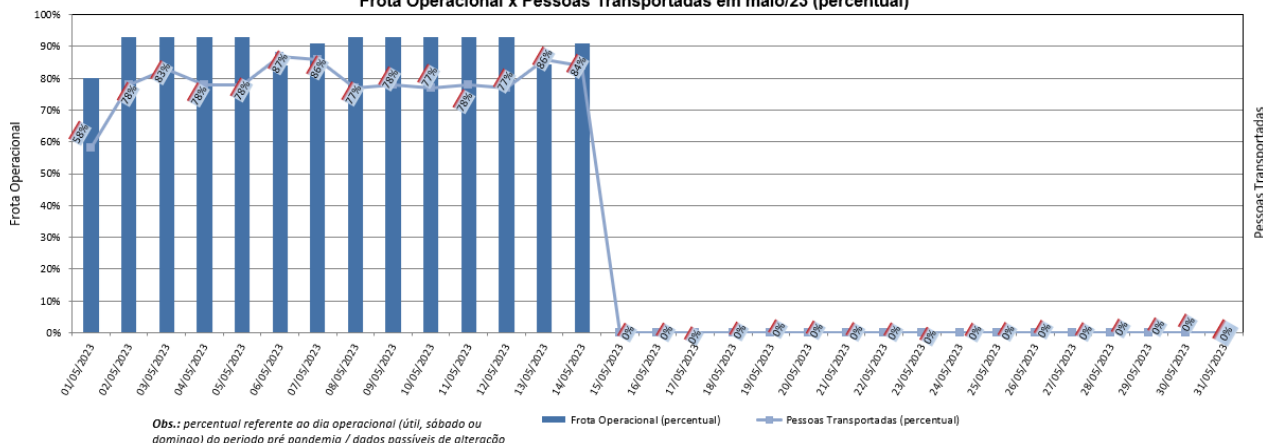


Frota Operacional x Pessoas Transportadas em maio/23 (número absoluto)



Obs.: dados passíveis de alteração

Frota Operacional x Pessoas Transportadas em maio/23 (percentual)



Obs.: percentual referente ao dia operacional (útil, sábado ou domingo) do período pré-pandemia / dados passíveis de alteração