

**EDIÇÃO**

**717**

**16/05/2023**



# **BOLETIM DIÁRIO DE MOBILIDADE E TRANSPORTES COVID-19**



**CIDADE DE  
SÃO PAULO**  
MOBILIDADE  
E TRÂNSITO

**Segunda-feira, 15.05.2023**

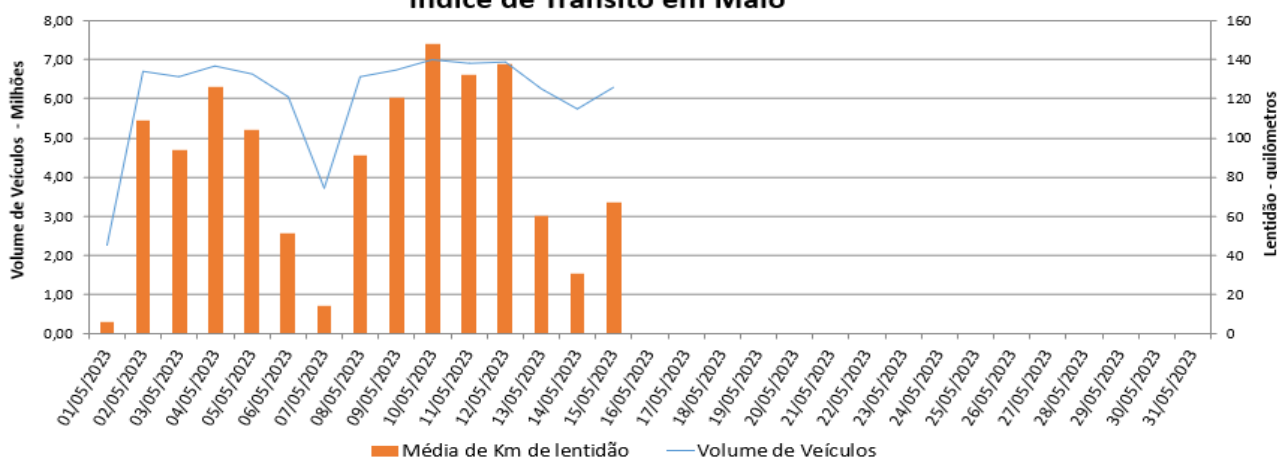
A Prefeitura de São Paulo, por meio das secretarias de Mobilidade e Trânsito (SMT) e Executiva de Transporte e Mobilidade Urbana (SETRAM), informa os índices de trânsito e transporte de segunda-feira, 15 de maio.

A CET registrou média de lentidão no trânsito de 67 km. O volume de veículos circulantes na cidade foi de 6,3 milhões.

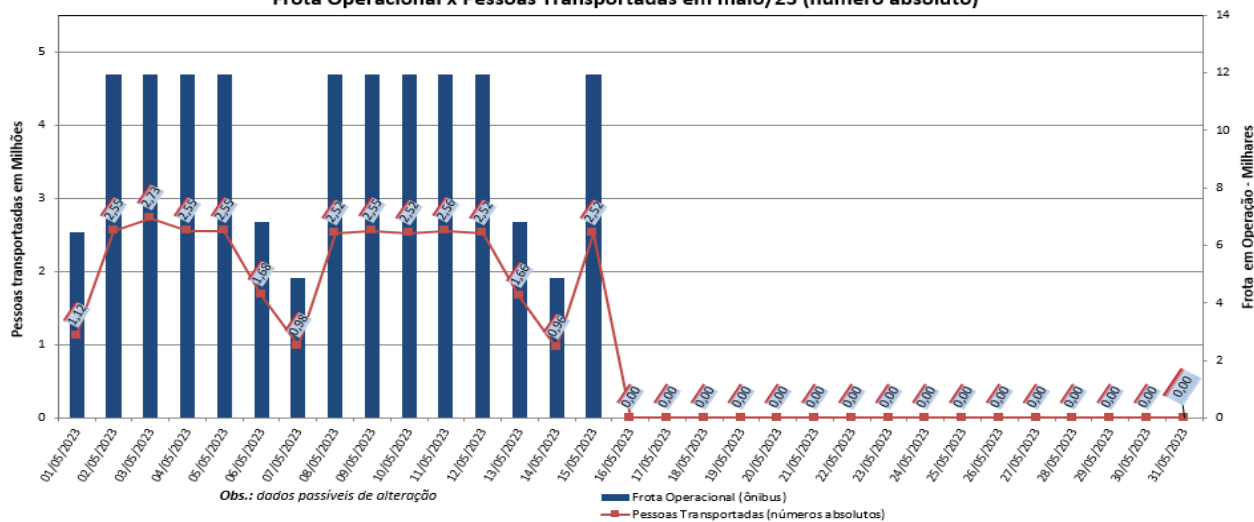
A SPTrans informa que 2,52 milhões de pessoas foram transportadas em 11.934 ônibus.

**No momento, a frota do sistema de transportes está em 97,41% nos bairros mais afastados do centro e em 86,41% em toda a cidade para uma demanda de 77% de pessoas.**

**Índice de Trânsito em Maio**

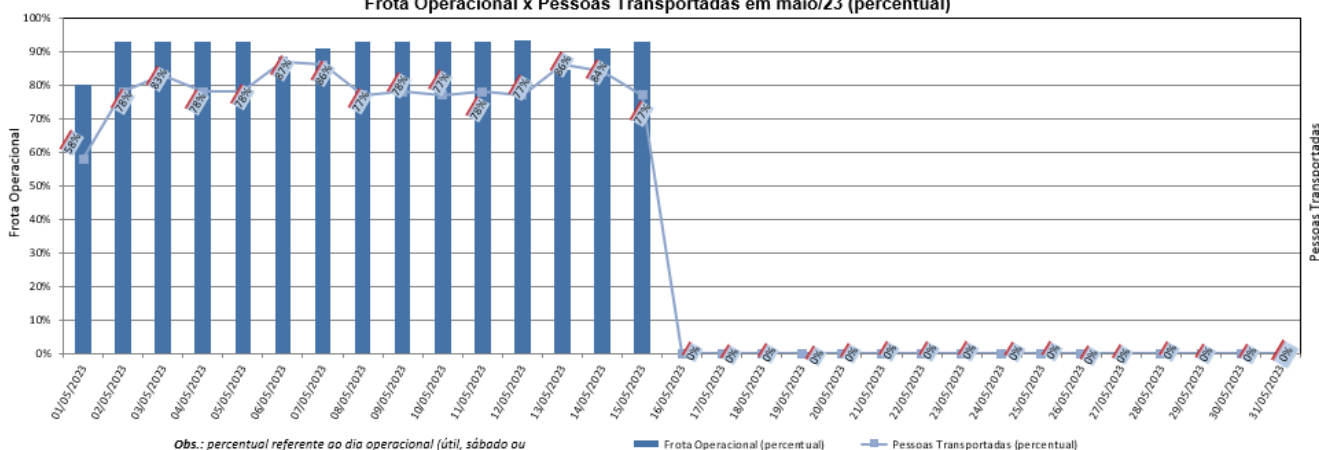


**Frota Operacional x Pessoas Transportadas em maio/23 (número absoluto)**



Obs.: dados passíveis de alteração

**Frota Operacional x Pessoas Transportadas em maio/23 (percentual)**



Obs.: percentual referente ao dia operacional (útil, sábado ou domingo) do período pré pandemia / dados passíveis de alteração