

EDIÇÃO

778

15/08/2023



BOLETIM DIÁRIO DE MOBILIDADE E TRANSPORTES COVID-19



**CIDADE DE
SÃO PAULO**
MOBILIDADE
E TRÂNSITO

Segunda-feira, 14.08.2023

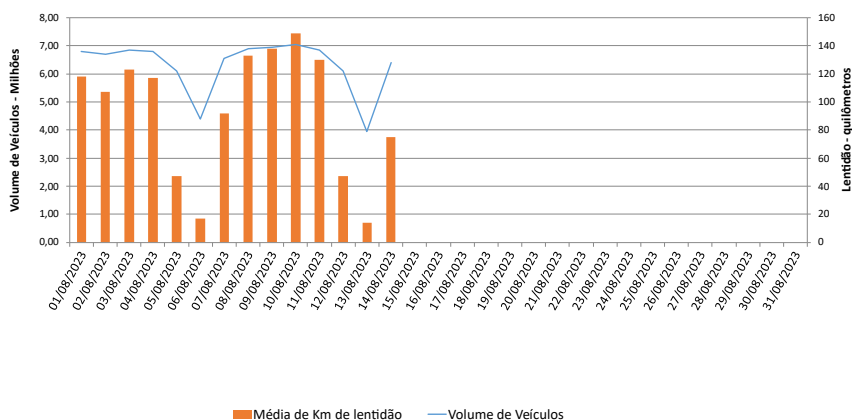
A Prefeitura de São Paulo, por meio das secretarias de Mobilidade e Trânsito (SMT) e Executiva de Transporte e Mobilidade Urbana (SETRAM), informa os índices de trânsito e transporte de segunda-feira, 14 de agosto.

A CET registrou média de lentidão no trânsito de 75 km. O volume de veículos circulantes na cidade foi de 6,4 milhões.

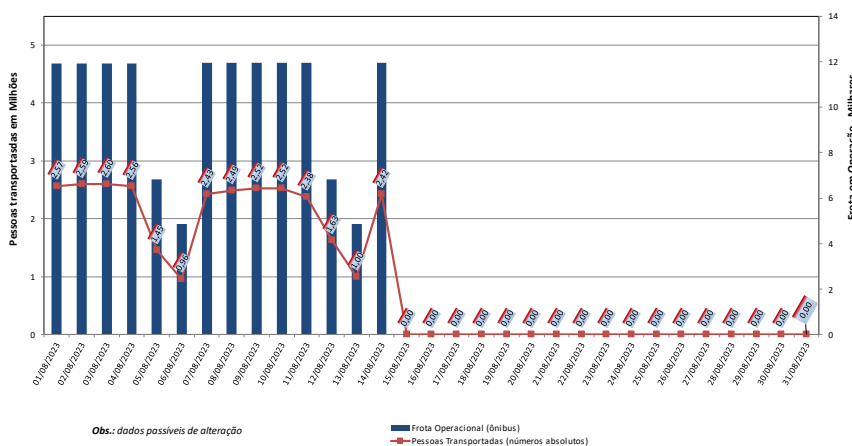
A SPTrans informa que 2,42 milhões de pessoas foram transportadas em 11.934 ônibus.

No momento, a frota do sistema de transportes está em 97,41% nos bairros mais afastados do centro e em 86,41% em toda a cidade para uma demanda de 74% de pessoas.

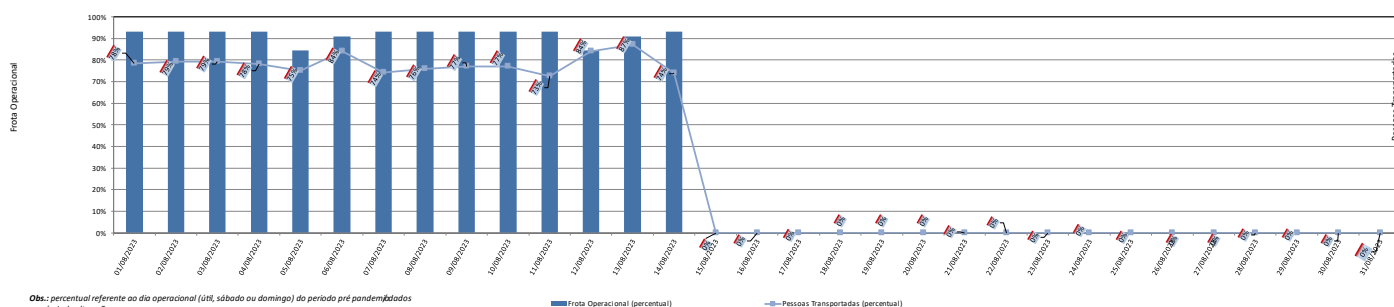
Índice de Trânsito em Agosto



Frota Operacional x Pessoas Transportadas em agosto/23 (número absoluto)



Frota Operacional x Pessoas Transportadas em agosto/23 (percentual)



Obs.: percentual referente ao dia operacional (diá, sábado ou domingo) do período pré-pandemia/dados passíveis de alteração