

EDIÇÃO

796

15/09/2023

BOLETIM DIÁRIO
DE MOBILIDADE E TRANSPORTES
COVID-19



CIDADE DE
SÃO PAULO
MOBILIDADE
E TRÂNSITO

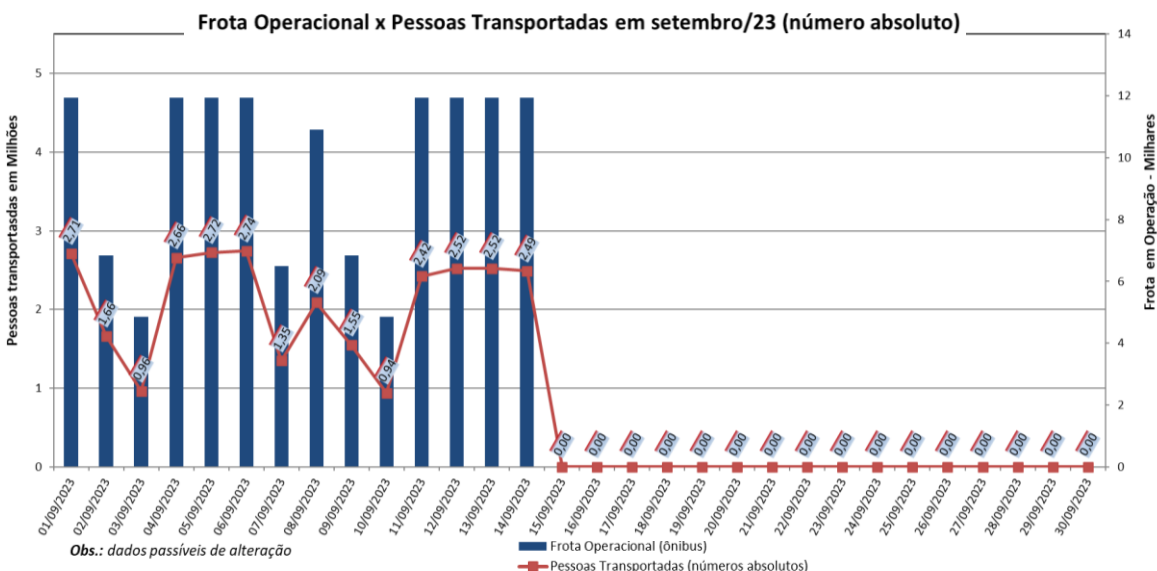
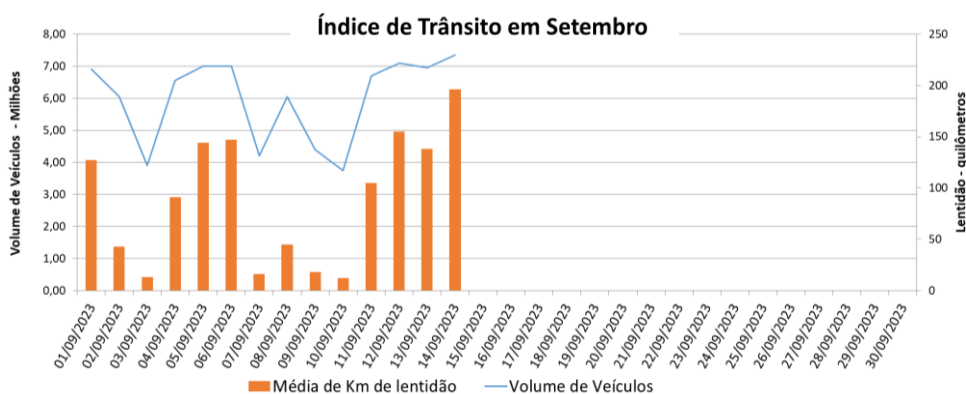
Quarta-feira, (13) e quinta-feira (14)

A Prefeitura de São Paulo, por meio das secretarias de Mobilidade e Trânsito (SMT) e Executiva de Transporte e Mobilidade Urbana (SETRAM), informa os índices de trânsito e transporte de quarta-feira e quinta-feira, 13 e 14 de setembro.

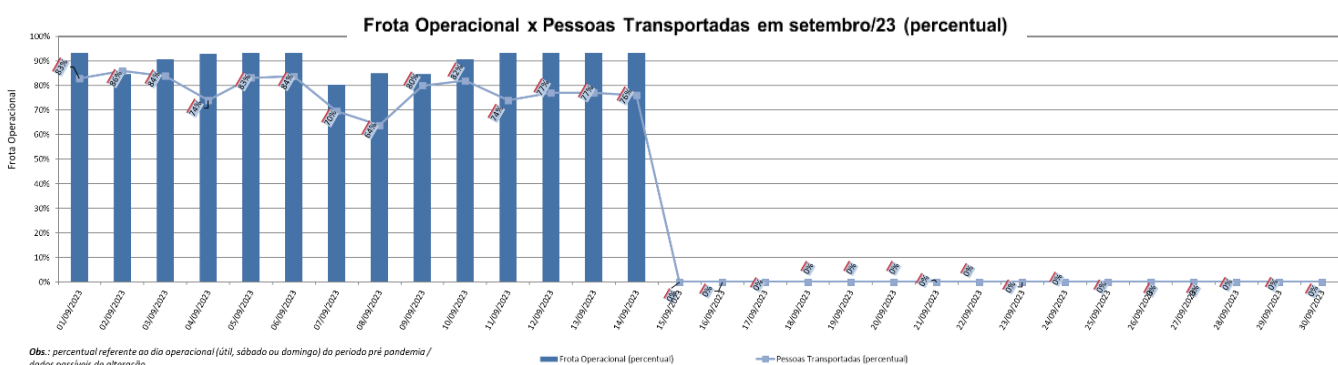
A CET registrou média de lentidão no trânsito de 138 km na quarta-feira (13) e 196 km na quinta-feira (14). O volume de veículos circulantes na cidade foi de 6,95 milhões na quarta e 7,35 milhões na quinta-feira.

A SPTrans informa que 2,52 milhões de pessoas foram transportadas em 11.934 ônibus na quarta-feira (13) e 2,49 milhões de pessoas foram transportadas em 11.934 ônibus na quinta-feira (14).

No momento, a frota do sistema de transportes está em 97,41% nos bairros mais afastados do centro e em 93,13% em toda a cidade para uma demanda de 76% de pessoas na quarta e 77% de pessoas na quinta-feira.



Obs.: dados passíveis de alteração



Obs.: percentual referente ao dia operacional (útil, sábado ou domingo) da período pré pandemia / dados passíveis de alteração

Pessoas Transportadas