

EDIÇÃO

805

29/09/2023

BOLETIM DIÁRIO  
DE MOBILIDADE E TRANSPORTES  
COVID-19



CIDADE DE  
**SÃO PAULO**  
MOBILIDADE  
E TRÂNSITO

**Quinta-feira, 28.09.2023**

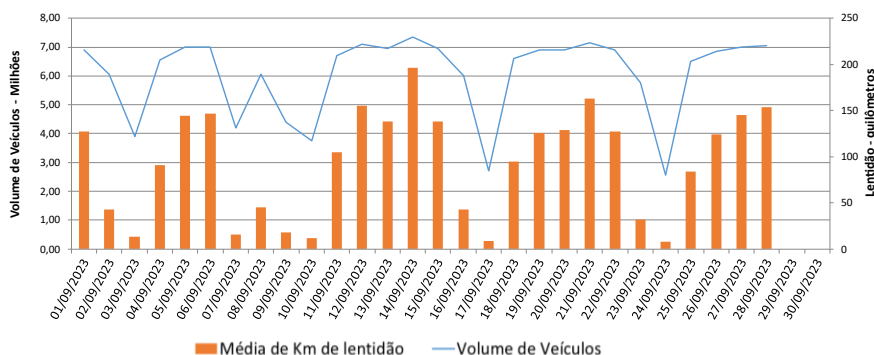
A Prefeitura de São Paulo, por meio das secretarias de Mobilidade e Trânsito (SMT) e Executiva de Transporte e Mobilidade Urbana (SETRAM), informa os índices de trânsito e de transporte de quinta-feira, 28 de setembro.

A CET registrou média de lentidão no trânsito de 154 km. O volume de veículos circulantes na cidade foi de 7,05 milhões.

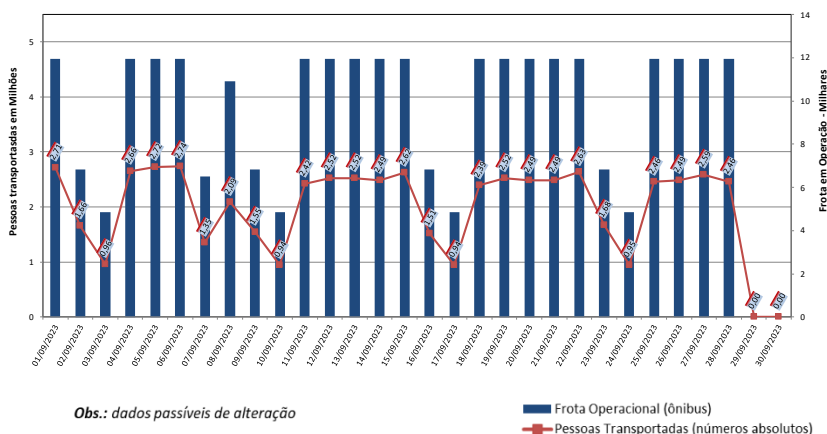
A SPTrans informa que 2,46 milhões de pessoas foram transportadas em 11.934 ônibus.

**No momento, a frota do sistema de transportes está em 97,41% nos bairros mais afastados do centro e em 93,13% em toda a cidade para uma demanda de 75% de pessoas.**

**Índice de Trânsito em Setembro**



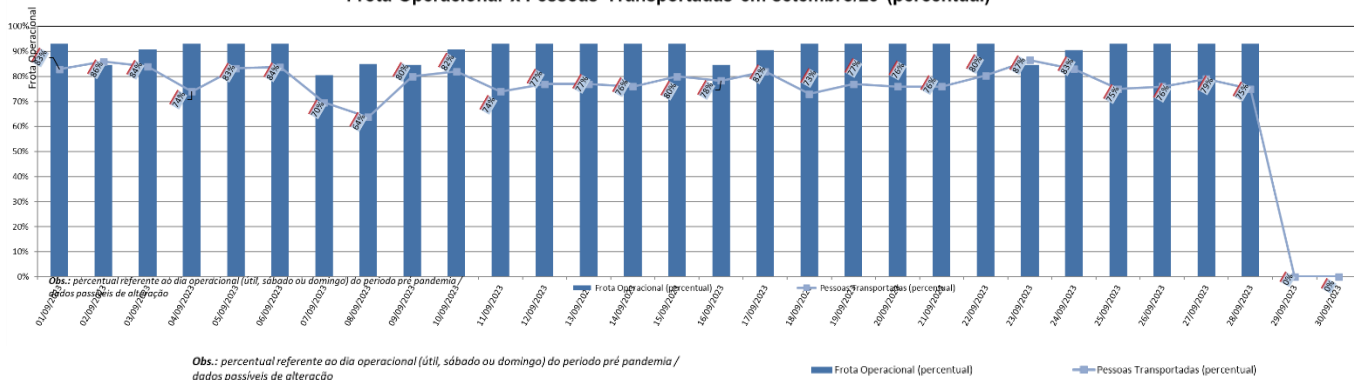
**Frota Operacional x Pessoas Transportadas em setembro/23 (número absoluto)**



Obs.: dados passíveis de alteração

■ Frota Operacional (ônibus)  
— Pessoas Transportadas (números absolutos)

**Frota Operacional x Pessoas Transportadas em setembro/23 (percentual)**



Obs.: percentual referente ao dia operacional (útil, sábado ou domingo) do período pré-pandemia / dados passíveis de alteração

■ Frota Operacional (percentual)  
— Pessoas Transportadas (percentual)