

**EDIÇÃO**

**812**

**11/10/2023**



**BOLETIM DIÁRIO  
DE MOBILIDADE E TRANSPORTES  
COVID-19**



**CIDADE DE  
SÃO PAULO**  
MOBILIDADE  
E TRÂNSITO

**Terça-feira, 10.10.2023**

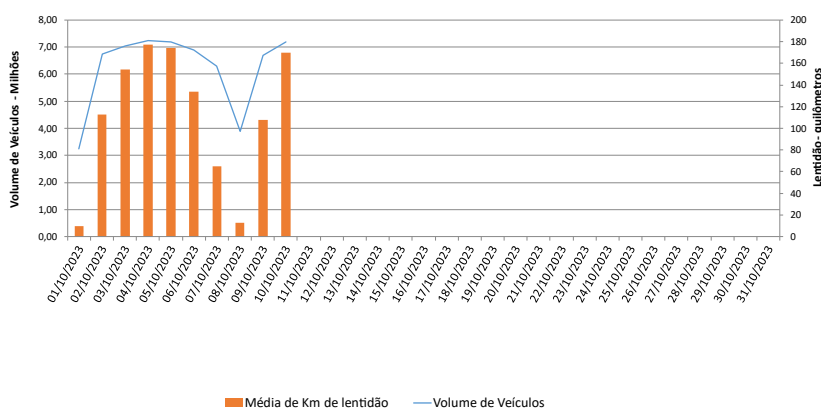
A Prefeitura de São Paulo, por meio das secretarias de Mobilidade e Trânsito (SMT) e Executiva de Transporte e Mobilidade Urbana (SETRAM), informa os índices de trânsito e transporte de terça-feira, 10 de outubro.

A CET registrou média de lentidão no trânsito de 170 km. O volume de veículos circulantes na cidade foi de 7,2 milhões.

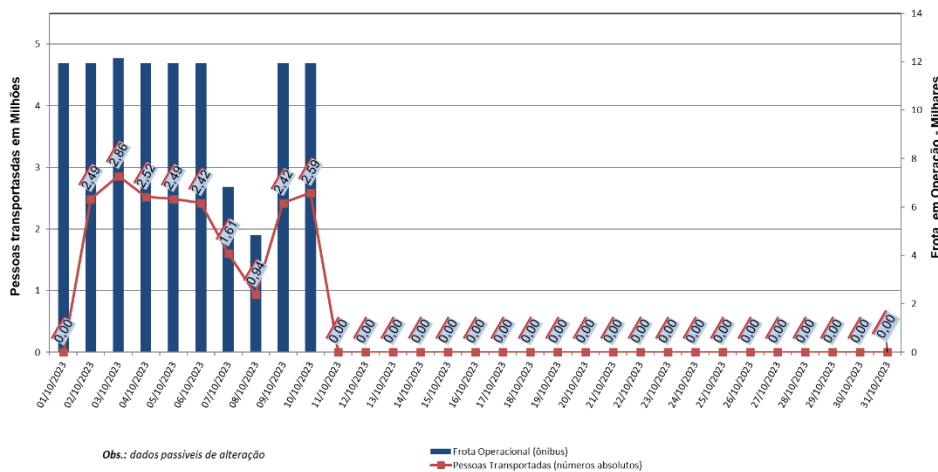
A SPTrans informa que 2,59 milhões de pessoas foram transportadas em 11.934 ônibus.

**No momento, a frota do sistema de transportes está em 97,41% nos bairros mais afastados do centro e em 93,13% em toda a cidade para uma demanda de 79% de pessoas.**

**Índice de Trânsito em Outubro**

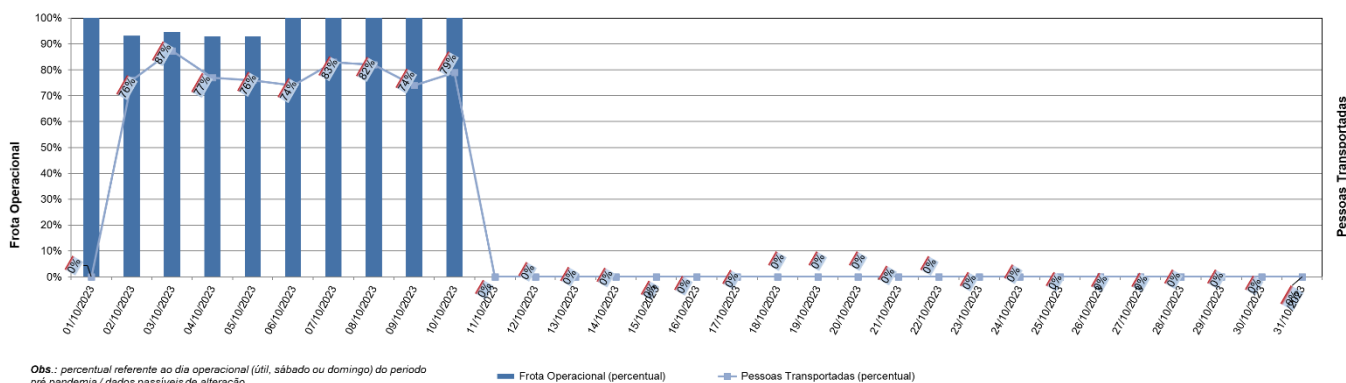


**Frota Operacional x Pessoas Transportadas em outubro/23 (número absoluto)**



Obs.: dados passíveis de alteração

**Frota Operacional x Pessoas Transportadas em Outubro/23 (percentual)**



Obs.: percentual referente ao dia operacional (útil, sábado ou domingo) do período pré pandemia / dados passíveis de alteração