

EDIÇÃO

817

26/10/2023

BOLETIM DIÁRIO
DE MOBILIDADE E TRANSPORTES
COVID-19



CIDADE DE
SÃO PAULO
MOBILIDADE
E TRÂNSITO

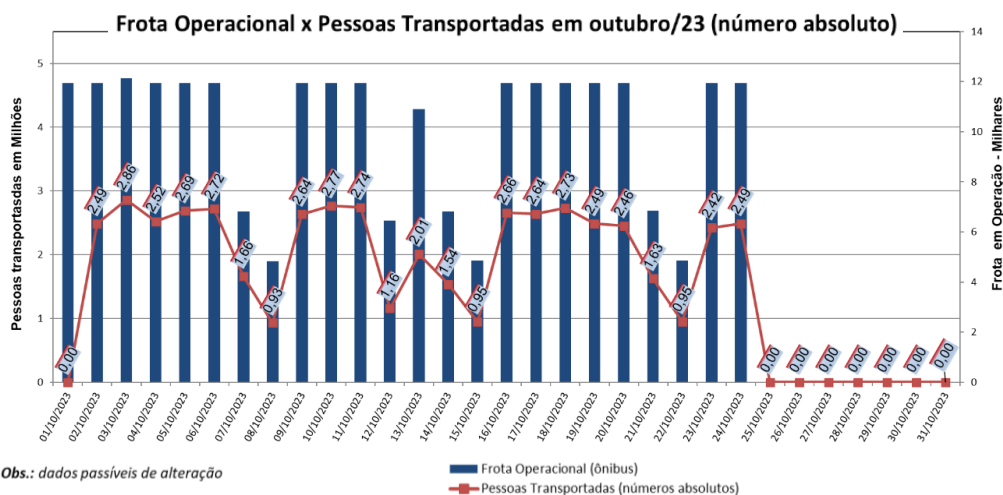
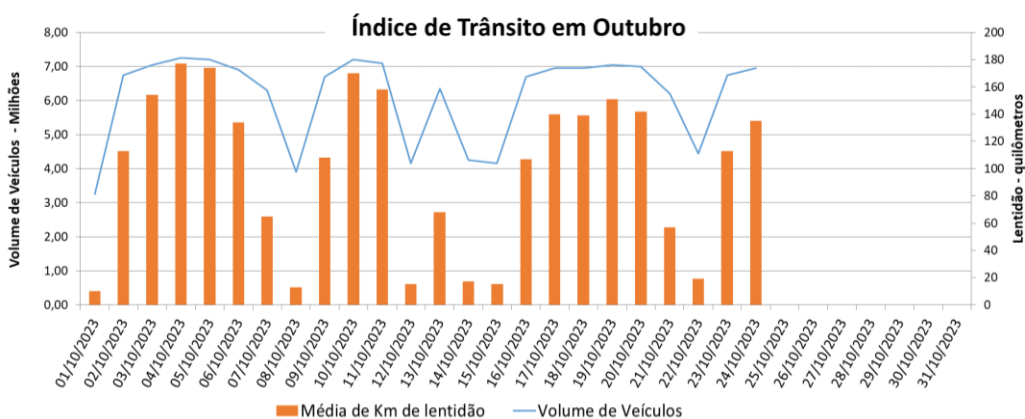
Terça feira, 24 de outubro 2023

A Prefeitura de São Paulo, por meio das secretarias de Mobilidade e Trânsito (SMT) e Executiva de Transporte e Mobilidade Urbana (SETRAM), informa os índices de trânsito e transporte de terça feira, 24 de outubro.

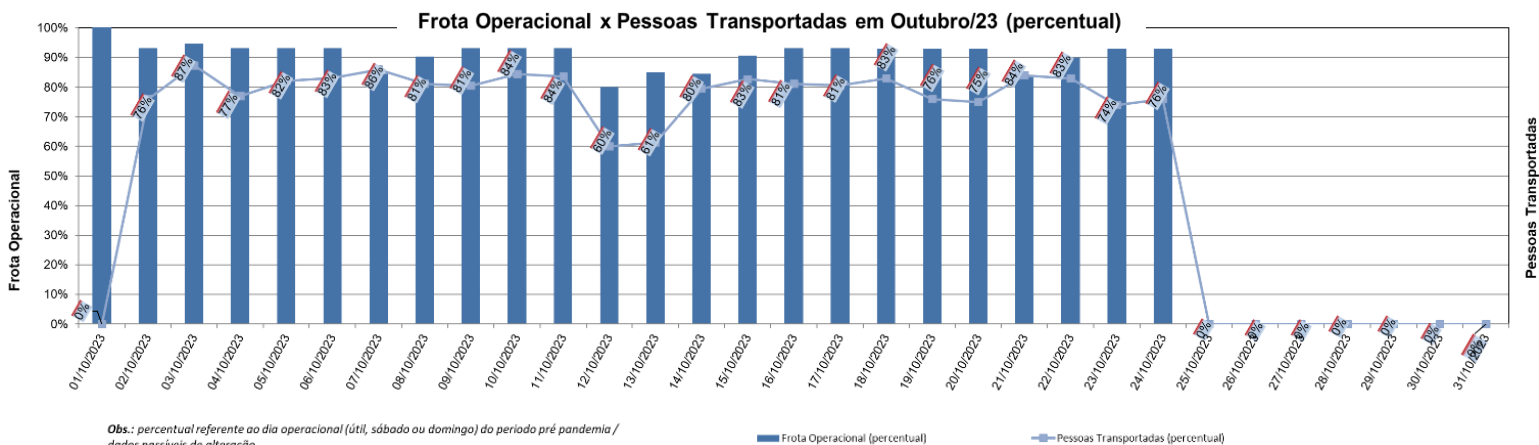
A CET registrou média de lentidão no trânsito de 135 km. O volume de veículos circulantes na cidade foi de 6,95 milhões.

A SPTrans informa que 2,49 milhões de pessoas foram transportadas em 11.934 ônibus, na terça-feira, 24 de outubro.

No momento, a frota do sistema de transportes está em 97,41% nos bairros mais afastados do centro e em 93,13% em toda a cidade para uma demanda de 76% de pessoas.



Obs.: dados passíveis de alteração



Obs.: percentual referente ao dia operacional (útil, sábado ou domingo) do período pré pandemia / dados passíveis de alteração