

EDIÇÃO

821

07/11/2023



BOLETIM DIÁRIO DE MOBILIDADE E TRANSPORTES COVID-19



CIDADE DE
SÃO PAULO
MOBILIDADE
E TRÂNSITO

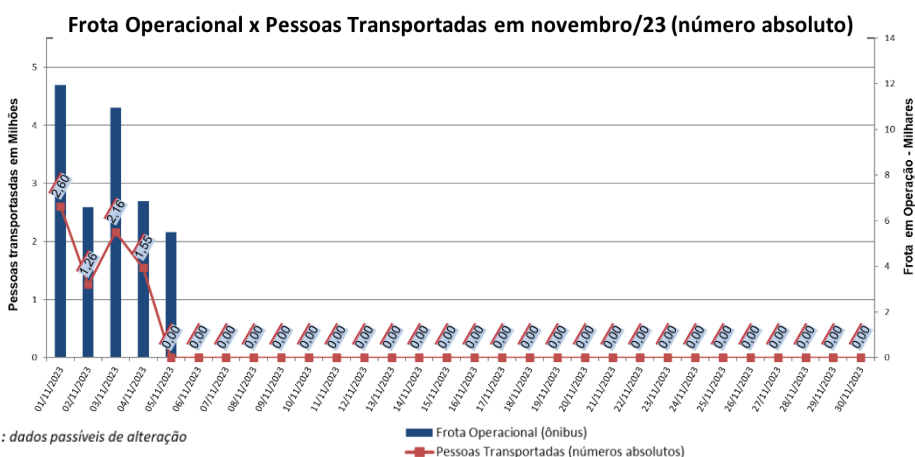
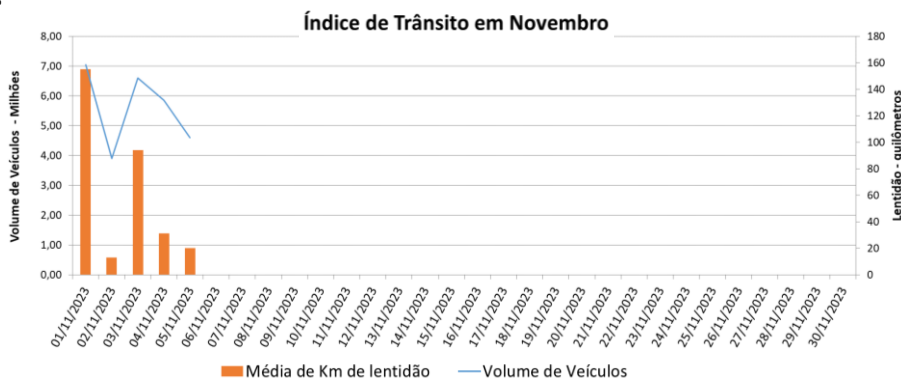
Quarta (1), Quinta (2), Sexta (3), Sábado (4) e Domingo (5)

A Prefeitura de São Paulo, por meio das secretarias de Mobilidade e Trânsito (SMT) e Executiva de Transporte e Mobilidade Urbana (SETRAM), informa os índices de trânsito de quarta-feira (1), quinta-feira (2), sexta-feira (3), sábado (4) e domingo (5) de novembro e de transporte na quarta-feira (1).

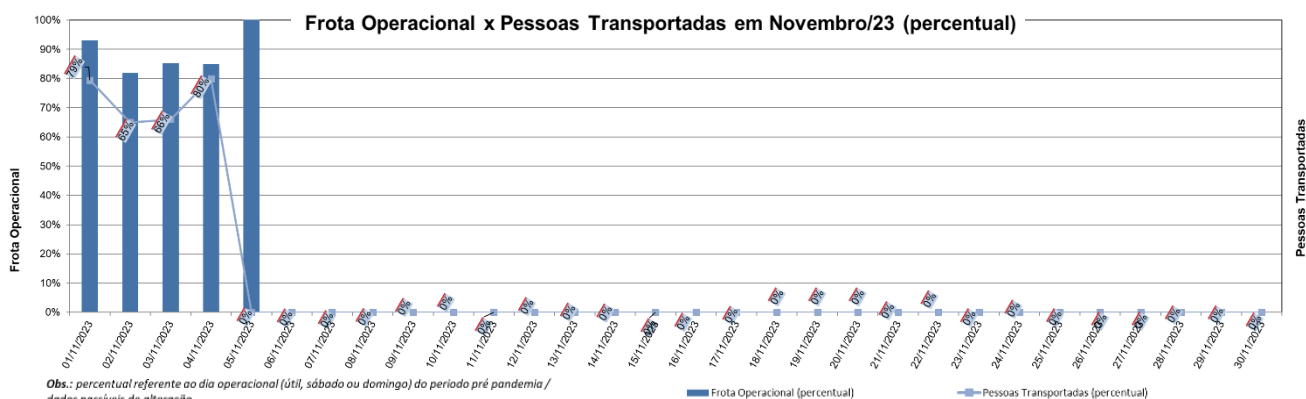
A CET registrou média de lentidão no trânsito na quarta-feira (1) foi de 155 km e volume de veículos circulantes na cidade foi de 7,05 milhões. Na quinta-feira (2), a média de lentidão foi de 13 km e o volume de veículos atingiu 3,9 milhões. Na sexta-feira (3) a média de lentidão foi de 94 km e o volume de veículos circulantes foi de 6,6 milhões. No sábado (4) a média de lentidão foi de 31 km e o volume de veículos de 5.85 milhões. No domingo (5) a média de lentidão foi de 20 km e o volume de veículos foi de 4.6 milhões.

A SPTrans informa que 2,60 milhões de pessoas foram transportadas em 11.934 ônibus, na quarta-feira, 1 de novembro.

No momento, a frota do sistema de transportes está em 97,41% nos bairros mais afastados do centro e em 93,13% em toda a cidade para uma demanda de 79% de pessoas.



Obs.: dados passíveis de alteração



Obs.: percentual referente ao dia operacional (útil, sábado ou domingo) do período pré pandemia / dados passíveis de alteração