

EDIÇÃO

823

08/11/2023

BOLETIM DIÁRIO  
DE MOBILIDADE E TRANSPORTES  
COVID-19



CIDADE DE  
**SÃO PAULO**  
MOBILIDADE  
E TRÂNSITO

**Terça-feira, 07.11.2023**

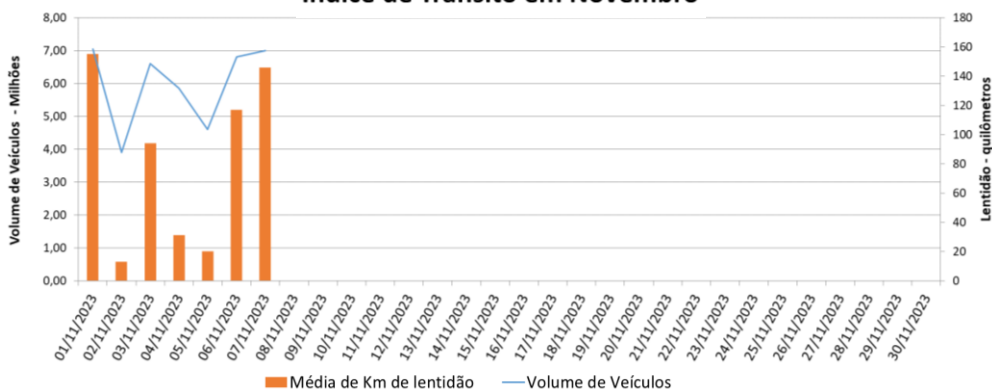
A Prefeitura de São Paulo, por meio das secretarias de Mobilidade e Trânsito (SMT) e Executiva de Transporte e Mobilidade Urbana (SETRAM), informa os índices de trânsito e transporte de terça-feira, 07 de novembro.

A CET registrou média de lentidão no trânsito de 146 km. O volume de veículos circulantes na cidade foi de 7,0 milhões.

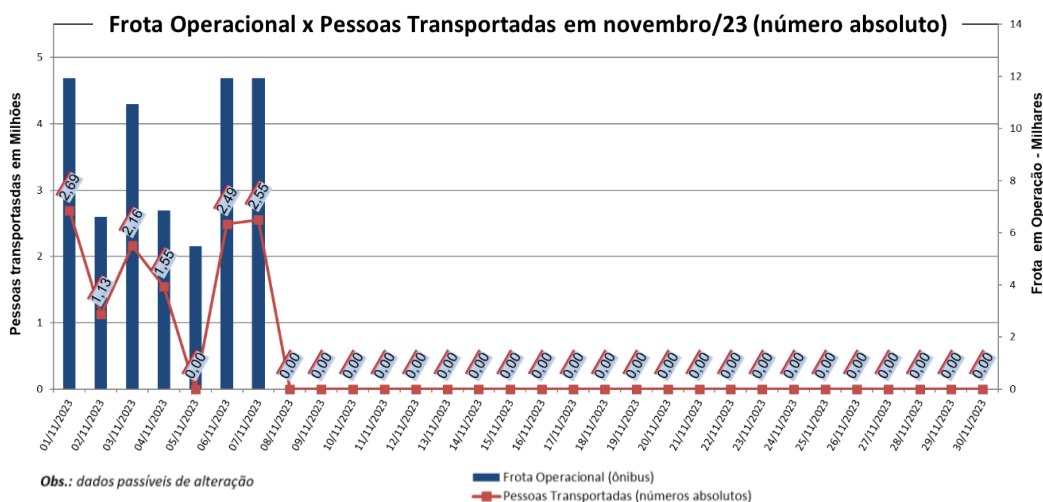
A SPTrans informa que 2,55 milhões de pessoas foram transportadas em 11.934 ônibus, na terça-feira, 7 de novembro.

**No momento, a frota do sistema de transportes está em 97,41% nos bairros mais afastados do centro e em 93,13% em toda a cidade para uma demanda de 78% de pessoas.**

**Índice de Trânsito em Novembro**

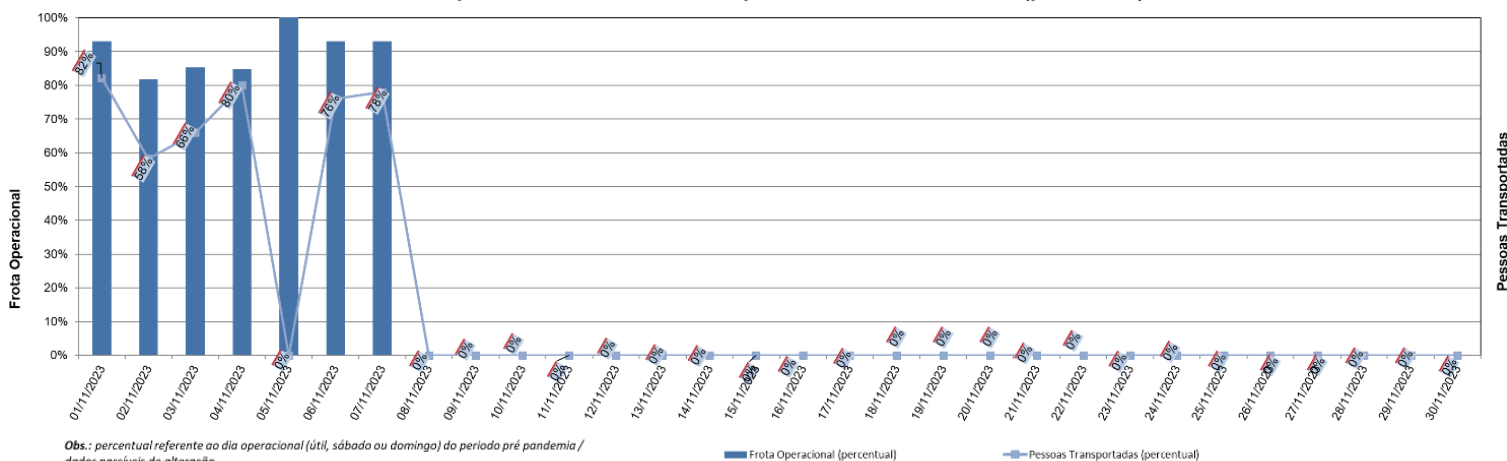


**Frota Operacional x Pessoas Transportadas em novembro/23 (número absoluto)**



Obs.: dados passíveis de alteração

**Frota Operacional x Pessoas Transportadas em Novembro/23 (percentual)**



Obs.: percentual referente ao dia operacional (útil, sábado ou domingo) do período pré pandemia / dados passíveis de alteração