

EDIÇÃO

832

23/11/2023



BOLETIM DIÁRIO DE MOBILIDADE E TRANSPORTES COVID-19



CIDADE DE
SÃO PAULO
MOBILIDADE
E TRÂNSITO

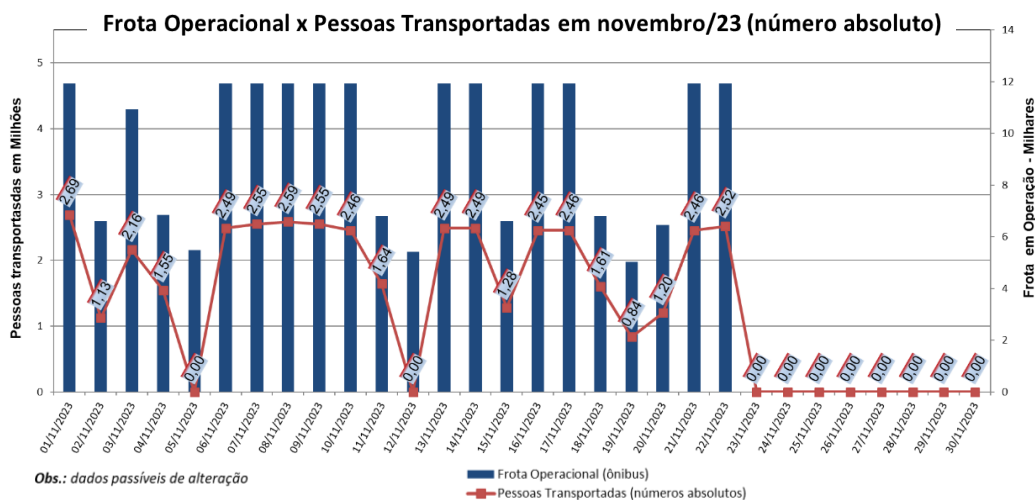
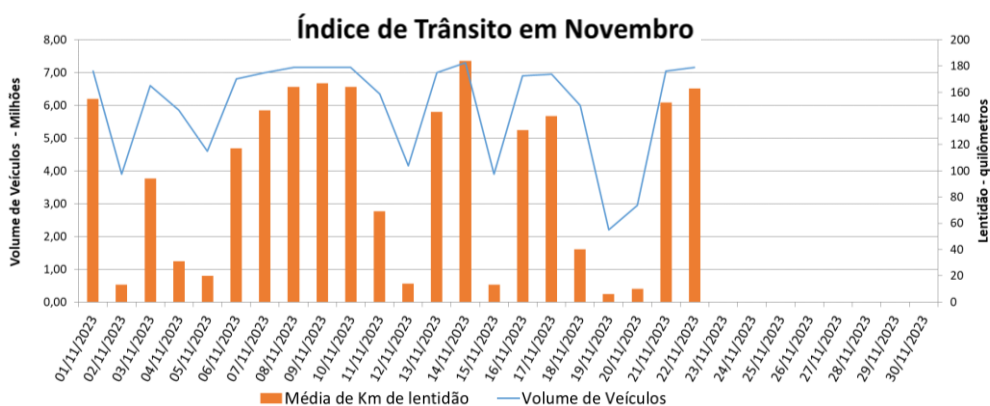
Quarta-feira, 22.11.2023

A Prefeitura de São Paulo, por meio das secretarias de Mobilidade e Trânsito (SMT) e Executiva de Transporte e Mobilidade Urbana (SETRAM), informa os índices de trânsito e transporte de quarta-feira, 22 de novembro.

A CET registrou média de lentidão no trânsito de 163 km. O volume de veículos circulantes na cidade foi de 7,15 milhões.

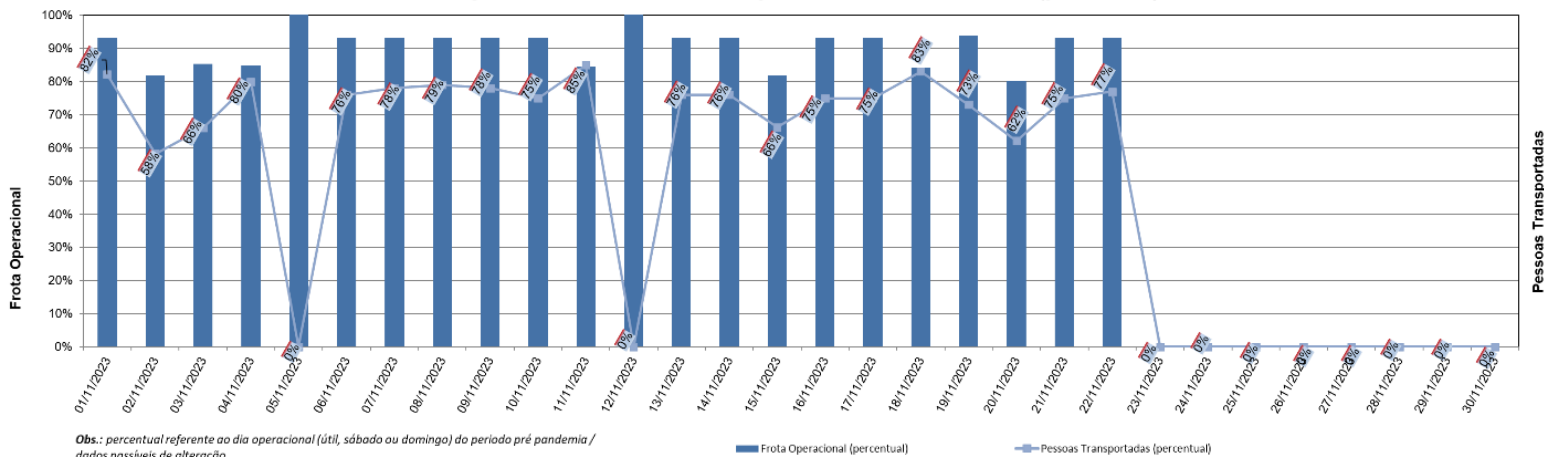
A SPTrans informa que 2,52 milhões de pessoas foram transportadas em 11.934 ônibus, na quarta-feira, 22 de novembro.

No momento, a frota do sistema de transportes está em 97,41% nos bairros mais afastados do centro e em 93,13% em toda a cidade para uma demanda de 77% de pessoas.



Obs.: dados passíveis de alteração

Frota Operacional x Pessoas Transportadas em Novembro/23 (percentual)



Obs.: percentual referente ao dia operacional (útil, sábado ou domingo) do período pré pandemia / dados passíveis de alteração